

사 업 보 고 서

(제 25 기)

사업연도 2023년 01월 01일 부터
2023년 12월 31일 까지

금융위원회

한국거래소 귀중

2024년 3월 21일

제출대상법인 유형 : 주권상장법인

면제사유발생 : 해당사항 없음

회 사 명 : 주식회사 판도라티비

대 표 이 사 : 김경익

본 점 소 재 지 : 경기도 성남시 분당구 대왕판교로644번길 49, 11층
(삼평동, DTCE타워)
(전 화) 070-4484-7100
(홈페이지) <http://www.pandora.tv>

작 성 책 임 자 : (직 책) 경영대표 (성 명) 최유리
(전 화) 070-4484-7100

목 차

【 대표이사 등의 확인 】

확 인 서


우리는 당사의 대표이사 및 신고업무담당이사로서 이 공시서류의 기재내용에 대해 상당한 주의를 다하여 확인, 검토한 결과, 중요한 기재사항의 기재 또는 표시의 누락이나 허위의 기재 또는 표시가 없고, 이 공시서류에 표시된 기재 또는 표시사항을 이용하는 자의 중대한 오해를 유발하는 내용이 기재 또는 표시되지 아니하였음을 확인합니다.

또한 당사는 주식회사 외부감사에 관한 법률 제8조의 규정에 따라 내부회계관리 제도를 마련하여 운영하고 있음을 확인합니다.

2024년 3월 21일

주식회사 판도라티비

대표이사 김 경 익 

신고업무담당이사 최 유 리 

대표이사등의 확인서(2023년)

I. 회사의 개요

1. 회사의 개요

가. 연결대상 종속회사 현황(요약)

(단위 : 사)

구분	연결대상회사수				주요 종속회사수
	기초	증가	감소	기말	
상장	-	-	-	-	-
비상장	4	-	-	4	2
합계	4	-	-	4	2

※상세 현황은 '상세표-1. 연결대상 종속회사 현황(상세)' 참조

가-1. 연결대상회사의 변동내용

구 분	자회사	사 유
신규 연결	-	-
	-	-
연결 제외	-	-
	-	-

나. 회사의 법적· 상업적 명칭

당사의 명칭은 '주식회사 판도라티비'입니다. 영문으로 'PANDORA TV Co.,Ltd.'으로 표기합니다.

다. 설립일자

당사는 1999년 1월 29일 설립되었습니다.

라. 본사의 주소, 전화번호, 홈페이지 주소

- 주소 : 경기도 성남시 분당구 대왕판교로644번길 49, 11층(삼평동, 디티씨타워)
- 전화번호 : 070-4484-7100
- 홈페이지 : <http://www.pandora.tv>

마. 중소기업 해당 여부

당사는 현재 중소기업기본법 및 조세특례제한법에 따른 중소기업에 해당합니다.
또한 벤처기업육성에 관한 특별조치법에 따른 벤처기업에 해당하며 유효기간 2021년10월27일부터 2024년10월26일까지 입니다.

중소기업 등 해당 여부

중소기업 해당 여부		해당
	벤처기업 해당 여부	해당
중견기업 해당 여부		미해당

바. 주요 사업의 내용

당사는 '동영상 서비스'플랫폼과 '블록체인 기반의 서비스'플랫폼을 운영하고 있는 인터넷 기업입니다. 동영상 서비스 플랫폼으로는 2004년 세계 최초의 동영상 서비스인 '판도라TV'를 시작으로 현재는 전세계 230여개국에서 8억명 이상이 사용 중인 멀티미디어 플레이어 'KM플레이어'를 운영하고 있으며, 블록체인 기반의 서비스 플랫폼으로는 온라인 단편영화 플랫폼 '무비블록'과 국내 블록체인 1등 커뮤니티인 '코박'이 있습니다. 그리고 자회사 (주)희일커뮤니케이션과 몬스터(주)를 통해서 검색 광고 사업과 유료 콘텐츠 유통사업을 영위 중 입니다.

당사의 수익 모델은 동영상 광고와 유료 서비스로 나누어져 있으며, 빠르게 발전하는 인터넷 환경에 발맞추고 사용자들에게 보다 나은 양질의 서비스를 제공하기 위해 지속적인 R&D 투자로 핵심 기술력을 향상 시키고 있습니다.

기타 상세한 내용은 동 공시서류의 'II. 사업의 내용'을 참조하시기 바랍니다

사. 신용평가에 관한 사항

해당사항 없습니다.

아. 회사의 주권상장(또는 등록·지정)여부 및 특례상장에 관한 사항

회사의 주권상장(또는 등록·지정) 및 특례상장에 관한 사항

주권상장 (또는 등록·지정)현황	주권상장 (또는 등록·지정)일자	특례상장 유형
코넥스시장 상장	2014년 08월 11일	해당사항 없음

2. 회사의 연혁

가. 회사의 연혁

년월	내용
1999.02	회사 설립 : (주)시작시스템즈
1999.09	상호 변경 : (주)시작시스템즈 → (주)레떼컴
2004.01	판도라TV 서비스(동영상 플랫폼) 오픈
2005.01	상호 변경 : (주)레떼컴 → (주)판도라티비
2007.11	제2회 대한민국 인터넷대상 우수상 수상 : 과학기술정보통신부
2007.12	레드해링 세계 100대 기업으로 선정
2009.08	기업부설연구소 설립
2010.04	자회사 (주)케이엠피미디어 설립
2011.10	벤처기업 인증
2013.10	자회사 (주)케이엠피미디어 흡수합병
2013.12	제8회 대한민국 인터넷대상 특별상 수상 : 과학기술정보통신부
2014.08	코넥스 시장 상장
2014.11	KM플레이어, '2014 올해의 앱' 선정 : 매일경제
2014.12	KM플레이어, '2014 최고의 앱 30' 선정 : 구글
2014.12	제51회 무역의 날 300만불 수출의 탑 수상
2014.12	제11회 신성장 경영대상 장관상 수상 : 산업통상자원부
2014.12	(주)노바토 흡수합병
2015.06	고품질 영상콘텐츠 제공기술 사업자 선정 : 문화체육관광부
2015.09	글로벌 창조 소프트웨어 사업자 선정 : 과학기술정보통신부
2016.09	투자유치(30억원) : 전환사채 발행
2016.09	자회사 (주)희일커뮤니케이션, (주)카카오대구경북센터 지분 100% 인수
2016.10	'일가양득'실천 우수기업 경진대회 대상 수상 : 고용노동부
2016.11	투자유치(23억원) : 유상증자, (주)한국인터넷기술원
2016.12	자회사 몬스터(주) 지분 100% 인수

2017.01	방송통신기술개발(R&D) 사업자 선정 : 과학기술정보통신부
2017.02	판도라TV 라이브 서비스 및 동시 송출 라이브 출시
2017.03	라이브 커머스 서비스 오픈
2017.05	광고 플랫폼 프리즘 오디언스 타케팅 상품 출시
2017.09	KMplayer VR 앱 출시
2017.09	중소기업유통센터와 라이브 커머스 '배틀커머스' 주최
2017.12	Facebook 광고집행 성공사례 기업 선정
2018.01	'프리즘' 대한민국 우수브랜드 대상 수상 : 한국경제
2018.09	KMplayer 64X 출시
2019.03	KMplayer 64X 글로벌 출시(50개국)
2019.04	건강한 미디어 환경조성 기술개발 사업자 선정 : 과학기술정보통신부
2019.12	KMplayer Android, ios APP 출시
2019.12	종속회사 상호변경 : (주)카카오대구경북센터 → (주)에이치엘애즈
2019.12	블록체인 기반 온라인 단편영화 플랫폼 '무비블록' 출시
2020.02	블록체인 커뮤니티 플랫폼 '코백(COBAK)' 사업 양수
2021.02	KMplayer VIP 유료앱 출시
2021.05	사단법인 아시이나국제단편영화제 인수
2021.06	(사)아시이나국제단편영화제 법인명 변경 → (사)광화문국제단편영화제
2022.04	KMPlayer의 리워드 서비스 KMplex 출시
2022.11	KMPlayer 지디웍 디자인 어워즈 우수작 수상
2023.01	'판도라TV 서비스 종료

나. 회사의 본점 소재지 및 그 변경

2012년1월 당사의 본점 소재지는 '경기도 성남시 분당구 대왕판교로644번길 49,11층(삼평동,디티씨타워)'로 변경 되었으며, 동 보고서 제출일 현재까지 변동 없습니다.

다. 경영진 및 감사의 중요한 변동

변동일자	주총종류	선임		임기만료 또는 해임
		신규	재선임	
2018년 03월 30일	정기주총	사내이사 황준동, 사내이사 최유리	대표이사 김경익	-
2019년 03월 29일	정기주총	-	감사 신철호	2022.03.30 임기만료

변동일자	주총종류	선임		임기만료 또는 해임
		신규	재선임	
2021년 03월 31일	정기주총	-	대표이사 김경익, 사내이사 황준동, 사내이사 최유리	-
2022년 03월 30일	정기주총	감사 심재길	-	-

라. 최대주주의 변동

(주)판도라티비의 최대주주는 김경익 대표이사로 변동 사항이 없습니다. 김경익 대표이사 및 특수관계인은 2023년12월31일 기준 의결권 있는 보통주 7,969,785주(66.89%)를 보유하고 있습니다.

마. 상호의 변경

변동시기	변동내용
1999.09	'(주)시작시스템즈'에서 '(주)레떼컴'으로 변경
2005.10	'(주)레떼컴'에서 '(주)판도라티비'로 변경
2019.12	종속회사 '(주)카카오대구경북센터'에서 '(주)에이치엘애즈'로 변경

바. 회사가 화의, 회사정리절차 그 밖에 이에 준하는 절차를 밟은 적이 있거나 현재 진행중인 경우 그 내용과 결과
해당사항 없습니다.

사. 회사가 합병 등을 한 경우 그 내용
해당사항 없습니다.

아. 회사의 업종 또는 주된 사업의 변화
해당사항 없습니다.

자. 그 밖에 경영활동과 관련된 중요한 사항의 발생내용
해당사항 없습니다.

3. 자본금 변동사항

자본금 변동추이

(단위 : 원, 주)

종류	구분	당기말	24기 (2022년말)	23기 (2021년말)
보통주	발행주식총수	11,915,582	11,915,582	11,915,582
	액면금액	500	500	500
	자본금	5,957,791,000	5,957,791,000	5,957,791,000
우선주	발행주식총수	-	-	-
	액면금액	-	-	-
	자본금	-	-	-
기타	발행주식총수	-	-	-
	액면금액	-	-	-
	자본금	-	-	-
합계	자본금	5,957,791,000	5,957,791,000	5,957,791,000

4. 주식의 총수 등

가. 주식의 총수 현황

(기준일 : 2023년 12월 31일)

(단위 : 주)

구 분		주식의 종류			비고
		보통주	우선주	합계	
I. 발행할 주식의 총수		-	-	20,000,000	-
II. 현재까지 발행한 주식의 총수		12,383,273	4,124,758	16,508,031	-
III. 현재까지 감소한 주식의 총수		467,691	4,124,758	4,592,449	-
	1. 감자	467,691	-	467,691	-
	2. 이익소각	-	-	-	-
	3. 상환주식의 상환	-	-	-	-
	4. 기타	-	4,124,758	4,124,758	-
IV. 발행주식의 총수 (II-III)		11,915,582	-	11,915,582	-

구 분	주식의 종류			비고
	보통주	우선주	합계	
V. 자기주식수	80,000	-	80,000	-
VI. 유통주식수 (IV-V)	11,835,582	-	11,835,582	-

나. 자기주식 취득 및 처분 현황

(기준일 : 2023년 12월 31일)

(단위 : 주)

취득방법			주식의 종류	기초수량	변동 수량			기말수량	비고
					취득(+)	처분(-)	소각(-)		
배당 가능 이익 범위 이내 취득	직접 취득	장내 직접 취득	-	-	-	-	-	-	-
			-	-	-	-	-	-	-
		장외 직접 취득	-	-	-	-	-	-	-
			-	-	-	-	-	-	-
		공개매수	-	-	-	-	-	-	-
			-	-	-	-	-	-	-
		소계(a)	-	-	-	-	-	-	-
			-	-	-	-	-	-	-
	신탁 계약에 의한 취득	수탁자 보유수량	-	-	-	-	-	-	-
			-	-	-	-	-	-	-
		현물보유수량	-	-	-	-	-	-	-
			-	-	-	-	-	-	-
		소계(b)	-	-	-	-	-	-	-
			-	-	-	-	-	-	-
기타 취득(c)			보통주	80,000	-	-	-	80,000	-
			-	-	-	-	-	-	-
총 계(a+b+c)			보통주	80,000	-	-	-	80,000	-
			-	-	-	-	-	-	-

(*1) 당사는 당사의 권리를 실현하기 위하여 2012년 12월 31일에 자기주식 80,000주를 취득하였습니다.

5. 정관에 관한 사항

당사는 2024년 3월 29일에 개최되는 제25기 정기주주총회에서 사업목적 추가 등을

위해 정관 일부 변경 안건이 포함되어 있으며, 동 보고서에 첨부된 정관은 2024년 3월 29일에 개정 예정인 정관을 첨부 하였습니다.

향후 정기주주총회에서 해당 안건이 부결되거나 수정이 발생한 경우 정정보고서를 통해 그 내용 및 사유를 반영할 예정입니다.

가. 정관 변경 이력

정관변경일	해당주총명	주요변경사항	변경이유
2019.03.29	제20기 정기주주총회	1) 제9조(주권의 종류) 2) 제9조의2(주식 등의 전자등록) 3) 제11조(명의개서대리인) 4) 제12조(주주의 주소,성명 및 인감 또는 서명 등 신고) 5) 제12조의2(주주명부) 6) 제13조(주주명부의 폐쇄 및 기준일) 7) 제16조(사채발행에 관한 준용규정) 8) 제17조(소집시기) 9) 제47조(외부감사인의 선임)	1) 전자증권제도 도입 반영 2) 전자증권제도 도입 반영 3) 전자증권제도 도입 반영 4) 전자증권제도 도입 반영 5) 전자증권제도 도입 반영 6) 문구정비 7) 전자증권제도 도입 반영 8) 문구정비 9) 법률명칭 및 변경사항등 반영
2024.03.29	제25기 정기주주총회	1) 제2조(목적) 2) 제13조(주주명부 폐쇄 및 기준일) 3) 제43조(재무제표 등의 작성 등) 4) 제45조(이익배당)	1) 사업분야 확장에 따른 사업목적 추가 및 미영위 사업분야 삭제 2) 코스닥 상장법인 표준정관을 준용하여 수정 3) 코스닥 상장법인 표준정관을 준용하여 수정 4) 코스닥 상장법인 표준정관을 준용하여 수정

나. 사업목적 현황

구 분	사업목적	사업영위 여부
1	소프트웨어 개발 및 판매업	영위
2	멀티미디어 콘텐츠 개발 및 판매업	영위
3	컴퓨터 시스템의 개발 및 판매업	영위
4	부가통신법상의 부가통신업	영위
5	온라인 정보제공업	영위
6	광고업	영위
7	통신판매업	미영위
8	도소매업	미영위
9	인터넷 방송업	영위
10	전자상거래업	미영위

구 분	사업목적	사업영위 여부
11	광고물 제작 및 광고대행업	영위
12	영화 및 기타 영상물 제작,배급 판매업	영위
13	엔터테인먼트 관련사업	영위
14	교육 서비스업	미영위
15	도서, 전자서적 및 잡지 출판업	미영위
16	공연, 전시 기획 및 대행업	미영위
17	콘텐츠 판권 유통업	미영위
18	이벤트행사 기획 및 대행업	미영위
19	상표, 브랜드 등 지적재산권의 라이선스업	미영위
20	블록체인 기반 시스템 및 응용 소프트웨어 개발 및 공급업	영위
21	블록체인 기반 암호화자산 매매 및 중개업	영위
22	블록체인 기반 컴퓨터 시스템 통합 및 구축 서비스업	영위
23	블록체인 기술 관련 기타 정보서비스업	영위
24	경영자문 및 컨설팅 사업	미영위
25	부동산 매매, 임대 및 전대업	영위
26	위 각 호에 관련된 부대사업 일체의 사업과 투자	영위

다. 사업목적 변경 내용

구분	변경일	사업목적	
		변경 전	변경 후
추가	2024.03.29	-	20. 블록체인 기반 시스템 및 응용 소프트웨어 개발 및 공급업 21. 블록체인 기반 암호화자산 매매 및 중개업 22. 블록체인 기반 컴퓨터 시스템 통합 및 구축 서비스업 23. 블록체인 기술 관련 기타 정보서비스업
삭제	2024.03.29	보험업 유무선 광고매체 판매 및 광고대행업 영상 광고매체 판매 및 광고대행업 커머스 연계형 광고매체 판매업 방송 프로그램 제작, 배급 및 판매업 음반, 음악 영상 제작, 배급 및 판매업	-

구분	변경일	사업목적	
		변경 전	변경 후
		연예인 및 기타 공인 매니저업 저작물 창작자 등에대한 공인매니저업, 연예보조업	

다-1. 변경 사유

(1) 변경취지 및 목적, 필요성

당사는 2023년1월 동영상 서비스 플랫폼 '판도라TV'를 종료하고 Web2.0 기반의 미디어 플랫폼에서 탈피해 20여년의 동영상 서비스 노하우를 활용한 블록체인 기반의 Web3.0 플랫폼으로 사업범위를 확대하기 위하여 정관 상 사업목적에 일부 추가 하였으며, 향후 추진계획이 없는 사업목적에 일부 삭제 하였습니다.

(2) 사업목적 변경 제안 주체

해당 사업목적 변경은 2024년3월14일 이사회를 통해 결정되었으며, 2024년3월29일 제25기 정기주주총회 안건에 포함되었습니다.

(3) 해당 사업목적 변경이 회사의 주된 사업에 미치는 영향

당사의 기존 서비스 플랫폼을 활용하여 사업범위를 확대하는 것으로써, 사업목적 변경이 기존의 수행중인 사업에 미치는 영향은 없습니다.

라. 정관상 사업목적 추가 현황표

구분	사업목적	추가일자
추가	블록체인 기반 시스템 및 응용 소프트웨어 개발 및 공급업 블록체인 기반 암호화자산 매매 및 중개업 블록체인 기반 컴퓨터 시스템 통합 및 구축 서비스업 블록체인 기술 관련 기타 정보서비스업	2024.03.29

당사가 해당 사업목적 추가로 영위하고자 하는 사업은 블록체인 기반의 서비스 플랫폼으로써, 사업목적이 서로 연관되어 있으므로 사업목적별 분야 및 시장 현황, 향후 추진계획 등을 통합하여 기재 하였습니다.

(1) 사업 분야 및 진출 목적

당사는 블록체인 기반 온라인 단편영화 플랫폼 '무비블록'과 블록체인 커뮤니티 '코박'을 서비스하고 있습니다.

당사가 2004년 출시한 동영상 서비스 플랫폼 '판도라TV'는 출시 후 전세계적인 반향을 일으키며 Web2.0 시장을 선도하였으며, 최근 블록체인 기반의 Web3.0플랫폼으로 사업범위를 확대 및 집중하기 위하여 2023년1월에 서비스를 종료하였습니다. 당사는 Web2.0기반의 미디어 플랫폼에서 탈피해 20여년의 동영상 서비스 노하우를 활용한 블록체인 기반의 Web3.0 기업으로 도약할 계획입니다.

(2) 시장의 주요 특성 · 규모 및 성장성

블록체인 플랫폼은 동영상, 금융, 게임 등 폭넓은 분야에서 가상자산, Defi, NFT, 메타버스 등 다양한 형태로 발전하였으며 최근 전통적인 Web2.0 기업들이 Web3.0 시장에 진출함에 따라 미디어와 엔터테인먼트, 금융산업 등 IT기업 중심으로 Web3.0 생태계가 확산되고 있습니다.

앞으로도 Web2.0 기업들이 Web3.0기반의 혁신적인 서비스로 재등장함으로써 블록체인 시장을 견인하고 인터넷 산업의 주축으로써 폭발적인 성장을 굳건히 할 것으로 전망됩니다.

(3) 신규사업과 관련된 투자 및 예상 자금소요액, 투자자금 조달원천, 예상투자 회수기간 등

블록체인 서비스 플랫폼 운영 및 개발을 위한 네트워크 장비 및 인건비 등으로 연간 약 20억원의 투자가 예상되며, 당사의 영업활동으로 창출된 자금으로 투자할 계획입니다.

(4) 사업 추진현황(조직 및 인력구성 현황, 연구개발활동 내역, 제품 및 서비스 개발 진척도 및 상용화 여부, 매출 발생여부 등)

동 보고서 제출일 기준 당사의 블록체인 서비스 플랫폼 운영 및 개발인력은 총 19명으로 구성되어 있으며, 블록체인 기반 단편영화 플랫폼 '무비블록'과 블록체인 커뮤니티 '코박'을 서비스하고 있습니다.

서비스 진척도 및 매출 등의 자세한 사항은 동 보고서 'II.사업의 내용'을 참조하시기 바랍니다.

(5) 기존 사업과의 연관성

당사는 2004년 세계 최초의 동영상 플랫폼 '판도라TV'를 출시한 후 20여년간 동영상과 인터넷 플랫폼 관련 핵심엔진 기술과 특허를 확보해왔으며, 당사가 추진중인 블록체인 서비스 플랫폼 역시 동영상과 인터넷 플랫폼 기반으로써 그동안의 기술력과 서비스 노하우를 바탕으로 사업범위를 확장할 계획입니다.

(6) 주요 위험

블록체인 시장은 매우 폭넓고 다양한 형태의 서비스로 형성되어 있어서 특정한 계절적/공간적 특성은 없으나, 신흥산업인만큼 세계적인 동향에 따라 변동성이 크고 정부규제 등의 영향을 받는 특성이 있습니다.

다만 동사의 기존 영위 사업에 끼치는 영향은 없습니다.

(7) 향후 추진계획

'무비블록'은 2020년 단편영화 OTT 플랫폼으로 시작한 후 국내외 굴지의 영화제들과 협업하여 온라인 영화제 플랫폼으로의 기반을 다졌으며, 월트디즈니사의 디자인 디렉터 Tony Bancroft와 NFT를 출시하고, 20년 역사의 '광화문국제단편영화제(구) 아시아나국제단편영화제)를 인수/후원하는 등 우수한 창작자 발굴과 단편영화의 대중화를 위하여 다양한 시도를 하였습니다. 또한 2023년에는 모바일 상영관 런칭 및 전세계 영화업계 뉴스 속보서비스와 영화 전문 커뮤니티를 신설하여 단편영화의 대중화 기회를 확대 하였으며, 이를 바탕으로 올해에는 유저참여형 리워드 및 멤버십 도입 등 유저 친화적 서비스 확충과 Web3.0 기반의 개인 맞춤형 서비스 등을 구축할 계획입니다.

또한 '코박'은 2020년부터 약 50개 프로젝트의 토큰세일과 IDO(Initial Dex Offering)를 진행하며 코박 커뮤니티만의 정체성 확보와 차별성을 확대 하였으며, 지난해 블록체인 기반의 W2E(Write To Earn)모델을 도입하여 유저들이 자유롭게 콘텐츠를 생성하고 그에 따른 수익이 창출되는 유저 중심의 생태계를 구축함으로써, 콘텐츠 퀄리티 강화와 커뮤니티의 투명성을 제고 하였습니다.

올해는 글로벌 서비스 출시로 전세계의 유저가 한 공간에서 자유롭게 정보를 공유할 수 있는 커뮤니티로 확장할 계획이며 기존의 커뮤니티 기능을 넘어선 Web3.0글로벌 금융 투자 정보 플랫폼으로 성장하기 위한 기반을 구축할 계획입니다.

블록체인 서비스 플랫폼의 조직 및 인력 확보 계획은 구체적으로 결정된 바 없습니다

(8) 미추진 사유

해당사항 없음

II. 사업의 내용

1. 사업의 개요

가. 산업의 특성

당사는 동영상 플랫폼 'KM플레이어'와 블록체인 기반의 서비스 플랫폼 '무비블록' 및 '코박' 등을 서비스 하는 인터넷 기업입니다.

인터넷 산업은 선점효과, 낮은 진입장벽, 고부가가치가 특징이며 동영상 분야는 검색/전자상거래 / 게임산업과 함께 전세계 인터넷 산업의 핵심 사업입니다. 남녀노소 공통적으로 인터넷 이용의 목적을 동영상·멀티미디어 사용으로 꼽을만큼 동영상 분야는 보편적인 일상이 되었으며 엔터테인먼트적인 요소뿐만 아니라 정보를 검색하고 공유하는 포털로 진화하며 인터넷 산업의 중심으로 굳건히 자리 잡았습니다.

동영상 플랫폼 사업자로는 유튜브가 압도적인 1위를 차지하고 있으며 최근 유료 동영상 콘텐츠 플랫폼 넷플릭스 등이 유튜브를 가파르게 추격하고 있습니다. 플랫폼 간에 경쟁이 치열해짐에 따라 소비자는 양질의 다채로운 콘텐츠를 이용할 수 있게 되었고 소비자의 니즈에 맞는 다양한 유료서비스 과금형태가 발전하고 있어서 동영상 플랫폼 시장이 앞으로 더욱 성장할 것으로 예상됩니다.

또한 블록체인 플랫폼은 동영상, 금융, 게임 등 폭넓은 분야에서 가상자산, Defi, NFT, 메타버스 등 다양한 형태로 발전하였으며 최근 전통적인 Web2.0 기업들이 Web3.0시장에 진출함에 따라 미디어와 엔터테인먼트, 금융산업 등 IT기업 중심으로 Web3.0생태계가 확산되고 있습니다.

더불어 최근 미국 증권거래위원회(SEC)가 비트코인 현물 상장지수펀드(ETF)를 승인한 가운데 이번 승인이 블록체인 산업에 새로운 자금유입 이상의 큰 영향을 미치며 Web3.0을 주축으로 블록체인 시장을 견인하고 폭발적인 성장을 굳건히 할 것으로 전망됩니다.

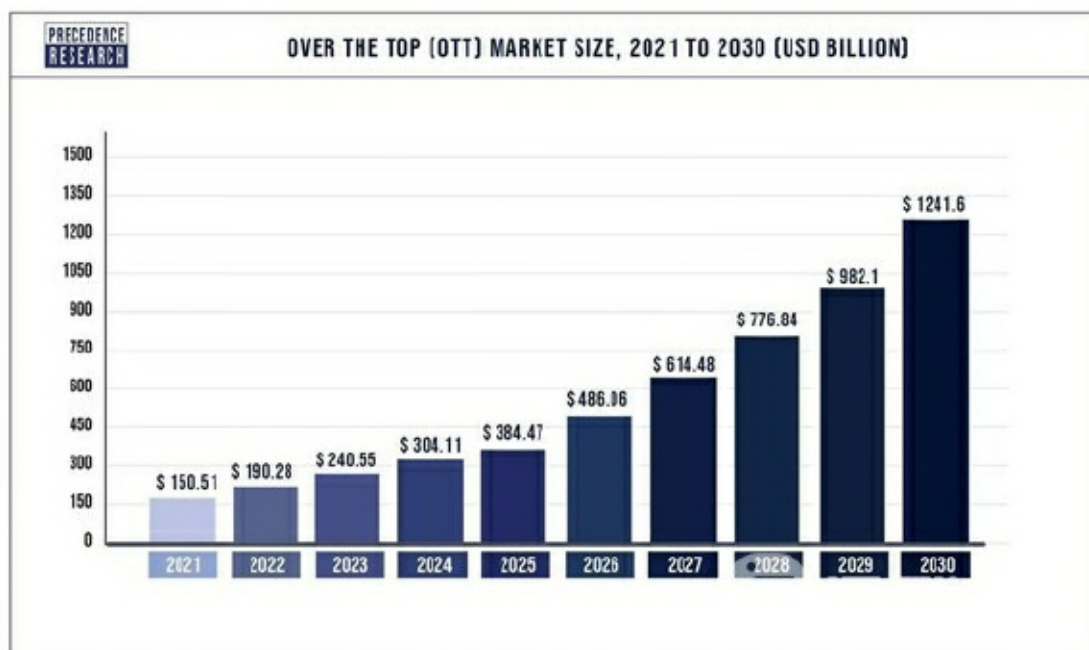
나. 산업의 성장성

한국방송통신전파진흥원은 글로벌 OTT 스트리밍 시장의 지형도 리포트에서 전세계

스트리밍 시장 규모가 2020년 501억 달러에서 2027년 1,843억 달러로 확대될 것이며, 특히나 아시아태평양 지역 OTT시장이 광고수입에 힘입어 가장 큰 폭의 성장률을 보일 것이라고 전망 했습니다.

또한 과학기술정보통신부는 글로벌 미디어 강국 실현을 목표로 OTT, 메타버스, 개인 크리에이터를 3대 신성장 엔진으로 꼽고 2020년 19조5,000억원 수준의 시장 규모를 2027년 30조원으로 키우겠다는 계획을 발표 하였습니다.

이처럼 미디어 · 콘텐츠 분야가 점차 확장됨으로써 자체 산업의 가치 뿐만 아니라 연관 산업의 성장을 견인하여 경제적 · 사회적으로 혁신적인 파급 효과를 가져올 것으로 예상됩니다.



2021-2030 ott시장규모


< 출처:Precedence Reserch >

글로벌 리서치 기관에 따르면 글로벌 Web3.0 블록체인 시장의 규모는 2023년 172억 달러에서 2027년 1,000억원에 이를 것으로 전망 하였으며, 이러한 폭발적인 성장은 암호화폐와 Defi(분산금융)의 성장, 인공지능(AI)과의 통합, NFT의 급성장, 데이터 보호 및 안전성 인식 증가에 기인한 것입니다.

또한 최근 미국 증권거래위원회(SEC)가 비트코인 현물 상장지수펀드(ETF)를 승인한

가운데 미 경제전문지 포브스는 이번 승인이 블록체인 산업에 새로운 자금유입 이상의 큰 영향을 미칠 것이라고 예상하며, 특히 DeFi(탈중앙화 금융), GameFi(게임산업과 블록체인 기술융합), 실제 자산 토큰화 등의 폭발적인 성장과 확장을 가져올 것이라고 전망 하였습니다.

이러한 트렌드는 계속해서 확장될 것으로 보이며 Web3.0이 주류로 자리잡으면서 우리의 일상생활에 영향을 미치고 더 나아가 글로벌 비즈니스 환경에 혁신적인 부가 가치를 창출할 것으로 예상 됩니다.



< 출처: KDI경제정보센터 >

다. 경기변동의 특성 및 계절성

전통적인 국내 광고 산업은 1분기가 비수기, 4분기에 최대의 성수기를 보이는 계절적 특성이 비교적 두드러지게 나타났으나 스마트폰 시대에 접어들면서 소비자들이 시간과 공간을 초월하여 서비스에 접속할 수 있는 환경이 조성됨에 따라 날씨나 계절적 요인이 점차 희석되고 있습니다.

하지만 광고는 경기 민감도가 높아 총선, 올림픽 등의 행사가 있는 시기에는 광고물량 공급이 많지만 글로벌 경기침체, 국가적 재난 등 발생 시에는 광고물량 공급이 위축되는 특성이 있습니다.

또한 블록체인 시장은 매우 폭넓고 다양한 형태의 서비스로 형성되어 있어서 특정한

계절적/공간적 특성은 없으나 신흥 산업인만큼 세계적인 동향과 정부규제등의 영향을 받는 특성이 있습니다.

라. 경쟁환경

당사가 영위 중인 인터넷 산업은 진입장벽이 낮은 반면 높은 기술력이 요구되는 특성이 있습니다.

동영상 인터넷 산업의 경쟁력은 얼마나 고객을 끌어 모을 수 있느냐에 달려있으며, 동영상 플랫폼이 고객을 모으는 힘은 '콘텐츠 차별화'로써 오리지널 콘텐츠 등 차별화된 콘텐츠가 경쟁 요소입니다.

더불어 동영상을 볼때 끊임없이 잘 보이고, 얼마나 사용하기 편리한지에 따라 소비자의 만족도가 크게 달라지기 때문에 소비자 입장에서 '사용성 차별화'가 경쟁의 또 다른 요소이며 이를 구현하기 위해서는 높은 기술력이 요구 됩니다.

이에 따라 글로벌한 많은 기업들이 차별화된 콘텐츠 제작과 사용자 인터페이스(UI, User interface) 및 사용자 경험(UX, User experience) 분야의 투자를 아끼지 않고 있습니다.

2. 주요 제품 및 서비스

당사는 '동영상 서비스' 플랫폼과 '블록체인 기반의 서비스' 플랫폼을 운영하고 있는 인터넷 기업입니다. 동영상 서비스 플랫폼으로는 2004년 세계 최초의 동영상 플랫폼 '판도라TV'를 시작으로 현재는 전세계 230여개국에서 8억명 이상이 사용중인 멀티미디어 플레이어 'KM플레이어'를 운영하고 있으며, 블록체인 기반의 서비스 플랫폼으로는 온라인 단편영화 플랫폼 '무비블록'과 블록체인 1등 커뮤니티인 '코박'이 있습니다.

'판도라TV'는 출시 후 전세계적인 반향을 일으키며 Web2.0 시장을 선도하였으며 최근 블록체인 기반의 Web3.0 플랫폼으로 사업범위를 확대 및 집중하기 위하여 2023년1월에 서비스를 종료하였습니다. 당사는 Web2.0 기반의 미디어 플랫폼에서 탈피해 20여년의 동영상 서비스 노하우를 활용한 블록체인 기반의 Web3.0 기업으로 도약할 계획입니다.

더불어 자회사(주)희일커뮤니케이션과 몬스터(주)를 통해서 검색광고 사업과 유료 콘텐츠 유통 사업을 영위중입니다.

가. 수익 모델

당사의 주 수익모델은 광고와 유료 서비스로 나누어져 있습니다.

더욱 높은 광고수익 창출을 위해서는 양질의 콘텐츠로 더욱 많은 고객을 끌어 모아야 하며, 광고는 1회 노출당 가격이 정해져 있고, 높은 단가의 광고를 수주할 수 있도록 구글을 비롯한 국내외 우수한 광고 공급 회사와 파트너십 제휴가 되어있습니다.

또한 유료 동영상 콘텐츠 및 프리미엄 유료 구독서비스, 20년 이상의 동영상 분야 기술력을 바탕으로 한 기술개발 자문 및 용역 등의 유료 서비스 수익을 창출하고 있으며 우수한 콘텐츠와 소비자 지향적인 유저 인터페이스 등을 통해 유료 서비스의 가치를 높이기 위하여 지속적으로 노력하고 있습니다.

더불어, 검색광고 대행 서비스를 통해 광고주의 다양한 니즈를 충족시킬 수 있도록 매체와 고객을 타겟팅하여 고효율의 집행 결과를 창출하고 있으며, 이러한 경쟁력을 기반으로 자회사인 (주)희일커뮤니케이션은 네이버와 카카오의 공식광고대행사로 선정되어있고, 자회사 몬스터(주)는 국내 방송사 및 CJ E&M등 국내 굴지의 CP사들과의 협력을 통해 고객들에게 유료 콘텐츠를 서비스하고 있습니다.

나. 시장 점유율

동영상 업계의 시장점유율은 유튜브가 92% 이상을 차지하며 압도적인 1위 동영상 지배사업자이며 블록체인 플랫폼 업계의 시장점유율은 공식적으로 알려진 바 없습니다.

KM플레이어는 한국,일본,중국,러시아,이란등의 국가에서 폭넓은 충성고객이 형성되어 있으며 전세계 230여개 국가의 사용자들이 있고, 코박과 무비블록은 신규사업을 통해 본격적인 글로벌 진출을 준비하고 있습니다.

당사는 우수한 기술력과 오랜 서비스 경험으로 시장 점유율을 높이기 위해서 지속적으로 노력하고 있습니다.

다. 주요 서비스

(1) KM플레이어(www.kmplayer.com)

'KM플레이어'는 전세계에서 8억명 이상이 다운로드하여 사용중인 세계 최고의 멀티미디어 플레이어로서 Android와 iOS 멀티 디바이스 플랫폼의 동시지원이 가능한 Flutter기반의 모바일APP을 전 세계에 배포하여 서비스하고 있습니다.

고화질 영상재생, 유튜브URL 스트리밍, 거울모드, 북마크 기능 등 다양한 기능을 제공하고 있으며 구글, 화웨이, 삼성 등 글로벌 모바일 스토어에서 2020년부터 3년 연속 추천APP으로 선정되기도 하였습니다.

2022년에는 유저의 기여에 따라 리워드를 제공하는 오퍼월(offerwall) 서비스인 KM 플렉스를 출시하여 멀티미디어 재생과 더불어 앱테크 플랫폼으로 서비스 범위를 확대 하였습니다.

올해는 유저의 사용경험을 최우선으로 유저 친화적인 UI/UX강화 및 다양한 멀티플랫폼과 코텍 지원 확장 등으로 독자적인 기능과 가치를 제공함으로써 멀티미디어 플레이어 시장 지배력을 확대할 계획이며 지속적으로 사용자들의 요구를 더욱 충족시킬 수 있는 최적화된 최고의 플레이어가 될 수 있도록 꾸준히 노력하고 있습니다.

(2) 무비블록(www.moviebloc.com)

무비블록은 블록체인 기반의 온라인 단편영화 스트리밍 플랫폼으로 영화관에서 접하기 어려웠던 우수한 단편영화, 애니메이션, 다큐멘터리 등 다양한 글로벌 작품들을 서비스하고 있습니다.

제작자뿐만 아니라 사용자들이 직접 영화를 후원, 제작, 번역, 큐레이션 등에 참여할 수 있고 이를 기반으로 유망한 제작자들은 국가, 공간, 시간 등 물리적인 제약없이 멋진

작품을 창작하고 전 세계에 개봉하는 제작자와 사용자가 함께 하는 플랫폼입니다.

2020년 단편영화 OTT 플랫폼으로 시작한 후 국내외 굴지의 영화제들과 협업하여 온라인 영화제 플랫폼으로의 기반을 다졌으며, 월트디즈니사의 디자인 디렉터 Tony Bancroft와 NFT를 출시하고, 20년 역사의 '광화문국제단편영화제(구)아시아나국제 단편영화제'를 인수/후원하는 등 우수한 창작자 발굴과 단편영화의 대중화를 위하여 다양한 시도를 하였습니다.

또한 2023년에는 모바일 상영관 런칭 및 전세계 영화업계 뉴스 속보서비스와 영화 전문 커뮤니티를 신설하여 단편영화의 대중화 기회를 확대 하였으며, 이를 바탕으로 올해에는 유저참여형 리워드 및 멤버십 도입 등 유저 친화적 서비스 확충과 Web3.0 기반의 개인 맞춤형 서비스 등을 구축할 계획입니다.

(3) 코박(cobak.co.kr)

코박은 현재기준 60만명의 유저를 보유한 국내 최대의 블록체인 커뮤니티 플랫폼으로 전세계 블록체인 뉴스 속보와 암호화폐의 최근 동향 및 투자정보 등을 제공하며 초보자부터 전문가까지 모두가 참여하여 폭넓은 정보와 의견을 공유하고 있습니다.

2020년부터 약 50개 프로젝트의 토큰세일과 IDO(Initial Dex Offering)를 진행하며 코박 커뮤니티만의 정체성 확보와 차별성을 확대 하였으며, 지난해 블록체인 기반의 W2E(Write To Earn)모델을 도입하여 유저들이 자유롭게 콘텐츠를 생성하고 그에 따른 수익이 창출되는 유저 중심의 생태계를 구축함으로써, 콘텐츠 퀄리티 강화와 커뮤니티의 투명성을 제고 하였습니다.

올해는 글로벌 서비스 출시로 전세계의 유저가 한 공간에서 자유롭게 정보를 공유할 수 있는 커뮤니티로 확장할 계획이며 기존의 커뮤니티 기능을 넘어선 Web3.0글로벌 금융 투자 정보 플랫폼으로 성장하기 위한 기반을 구축할 계획입니다.

라. 신규 사업

(1) KM플레이어- Web3.0 플랫폼으로 도약을 위한 신성장 동력 확보

KM플레이어는 전세계 230여개국에서 8억명이 사용 중인 우리나라를 대표하는 글로벌 멀티미디어 플레이어로서, 2022년에는 유저의 기여에 따라 리워드를 제공하는 오퍼월(offerwall) 서비스인 KM플렉스를 출시하여 멀티미디어 재생과 더불어 애플테크 플랫폼으로 서비스 범위를 확대 하였습니다.

애플테크는 리워드를 제공하는 모바일앱을 통한 재테크 방식으로 애플테크의 여러종류 중 오퍼월 서비스는 사용자와 광고주, 플랫폼 사업자 모두가 수익을 올릴 수 있는 것이 특징입니다. 최근 모바일 시장이 성숙기에 들어서며 플랫폼 사업자들이 포인트와 멤버십을 활용한 락인효과(Lock-In Effect)에 집중하고 있으며 오퍼월이 함께 부상 중 입니다. 또한 최근에는 블록체인 기반의 플랫폼 시장이 급부상하며 KM플렉스와 같이 리워드앱이 가상자산과 결합된 X2E(Something to Earn)서비스가 빠르게 성장 하고 있습니다.

올해에는 유저의 KM플레이어 사용 경험을 최우선으로 유저 친화적인 UI/UX강화 및 다양한 멀티플랫폼과 코텍 지원 확장 등으로 독자적인 기능과 가치를 제공함으로써 멀티미디어 플레이어 시장 지배력을 확대하고, 더불어 KM플렉스의 글로벌 지원 확대로 보편적인 멀티미디어 플레이어를 넘어선 차별화된 서비스와 리워드를 제공함으로써 신규 유저 유입을 통한 신성장 동력을 확보할 계획입니다.

KM플레이어의 슬로건인 'We Play all' 실현으로 더욱 폭넓은 유저층과 신성장 동력을 확보하여 Web3.0 플랫폼으로써의 기반을 구축할 수 있을것으로 기대합니다.

(2) 무비블록-Web3.0 기반의 개인 맞춤형 서비스 확충

무비블록은 블록체인 기반의 온라인 단편영화 플랫폼으로 영화관에서 접하기 어려웠던 우수한 독립영화,애니메이션,다큐멘터리 등 다양한 글로벌 작품들을 서비스하고 있습니다.

2020년 단편영화 OTT 플랫폼으로 시작한 후 국내외 굴지의 영화제들과 협업하여 온라인 영화제 플랫폼으로의 기반을 다졌으며, 월트디즈니사의 디자인 디렉터 Tony

Bancroft와 NFT를 출시하고, 20년 역사의 '광화문국제단편영화제(구)아시아나국제단편영화제)를 인수/후원하는 등 우수한 창작자 발굴과 단편영화의 대중화를 위하여 다양한 시도를 하였습니다.

또한 2023년에는 모바일 상영관 런칭 및 전세계 영화업계 뉴스 속보서비스와 영화 전문 커뮤니티를 신설하여 단편영화의 대중화 기회를 확대 하였으며, 이를 바탕으로 올해에는 유저참여형 리워드 및 멤버십 도입 등 유저 친화적 서비스 확충과 Web3.0 기반의 개인 맞춤형 서비스를 구축할 계획입니다. 또한 글로벌 확장 및 전세계 영화 소싱 네트워크 구축 및 영화 이외의 창작 콘텐츠 도입 등으로 신규 유저를 확대하고 창작자와 사용자가 시공간의 제약없이 친숙하게 이용하는 선순환 구조의 시장환경을 조성하며 이를 통한 신규 BM을 구축하여 신성장 동력을 마련할 계획입니다.

(3) 코박 - Web3.0 기반의 글로벌 금융투자 정보 커뮤니티로 도약

코박은 약 60만명의 유저를 보유한 국내 최대의 블록체인 커뮤니티 플랫폼으로, 전세계 블록체인 뉴스 속보와 암호화폐의 최근 동향 및 투자정보 등을 제공하며 초보자부터 전문가까지 모두가 참여하여 폭넓은 정보와 의견을 공유하고 있습니다.

2020년부터 약 50개 프로젝트의 토큰세일과 IDO(Initial Dex Offering)를 진행하며 코박 커뮤니티만의 정체성 확보와 차별성을 확대 하였으며, 지난해 블록체인 기반의 W2E(Write To Earn)모델을 도입하여 유저들이 자유롭게 콘텐츠를 생성하고 그에 따른 수익이 창출되는 유저 중심의 생태계를 구축함으로써 콘텐츠 퀄리티 강화와 커뮤니티의 투명성을 제고 하였습니다.

올해는 글로벌 서비스 출시로 전세계의 유저가 한 공간에서 자유롭게 정보를 공유할 수 있는 커뮤니티로 확장할 계획이며, 더불어 코박 커뮤니티내에서 사용할 수 있는 포인트의 일종인 코박캐쉬와 코박토큰을 연계한 이중 토큰 시스템과 스테이킹 서비스를 출시하고 잠재력 있는 국내외 프로젝트의 IDO(Initial Dex Offering) 등 유저에게 금융기능을 제공하여 기존의 커뮤니티 기능을 넘어선 Web3.0글로벌 금융 투자 정보 플랫폼으로 성장하기 위한 기반을 구축할 계획입니다.

리서치앤마켓스의 '핀테크 블록체인-글로벌 전략 비즈니스 보고서'에 따르면 2022년 14억 달러 규모였던 글로벌 핀테크 블록체인의 시장 규모가 2030년 431억 달러 규모로 성장할 것으로 전망 했습니다.

블록체인 기술의 발전과 금융 서비스 부문으로의 통합이 증가함에 따라 코박과 같은 블록체인 플랫폼에 성장과 혁신의 기회를 제공할 것으로 전망되며 Web3.0 기반 탈중앙화 시대의 새로운 패러다임을 형성할 것으로 기대합니다.

3. 원재료 및 생산설비

동사는 인터넷 기반의 서비스를 제공하기 때문에 별도로 투입되는 원재료 및 생산설비가 없습니다.

4. 매출 및 수주상황

가. 사업별 부문 정보

사업별 부문은 서비스 성격에 따라 동영상 서비스 플랫폼과 광고 플랫폼,블록체인 플랫폼으로 분류하였으며 모든 사업 부문에서 B2C와 B2B 거래가 병행되어 매출이 발생되고 있습니다.

사업 부문	주요 영업
동영상 서비스 플랫폼	KM플레이어, 파일쿠기(컨텐츠 유통)
광고 플랫폼	(주)희일커뮤니케이션(검색광고대행)
블록체인 플랫폼	무비블록, 코박

주) 판도라TV 서비스는 2023년1월 종료되어 동 보고서 제출일 현재 사업 부문에서 제외 되었습니다.

사업 부문별 매출

(단위 : 백만원)

구분	수익 모델	(2023년)		(2022년)		(2021년)		제품설명
		매출액	비중	매출액	비중	매출액	비중	

서비스 플랫폼	광고, 수수료	4,377	27.5%	5,513	36.4%	5,349	34.4%	판도라TV, KM플레이어, 콘텐츠유통 등
광고 플랫폼	광고	7,436	46.7%	5,804	38.3%	5,679	36.6%	검색광고
블록체인 플랫폼	광고, 수수료	4,118	25.8%	3,832	25.3%	4,500	29.0%	무비블록, 코박
합 계		15,931	100.0%	15,148	100.0%	15,528	100.0%	

나. 지역별 부문 정보

당사는 온라인 기반의 서비스 플랫폼 사업 영위로 시간적, 공간적인 제약이 없어서 국내, 해외 구분없이 전 세계에서 매출이 발생합니다.

지역 구분	주요 사업
국내	KM플레이어, 코박, 무비블록, 파일쿠키, (주)희일커뮤니케이션 등
해외	KM플레이어, 무비블록, 코박

지역별 부문의 매출 현황

(단위 : 백만원)

구 분		(2023년)		(2022년)		(2021년)	
		매출액	비중	매출액	비중	매출액	비중
서비스 플랫폼	국 내	4,234	26.6%	4,932	32.6%	5,083	32.7%
	해 외	143	0.9%	581	3.8%	266	1.7%
	소 계	4,377	27.5%	5,513	36.4%	5,349	34.4%
광고 플랫폼	국 내	7,436	46.7%	5,804	38.3%	5,679	36.6%
	해 외	-	-	-	-	-	-
	소 계	7,436	46.7%	5,804	38.3%	5,679	36.6%

블록체인 플랫폼	국 내	4	0.0%	109	0.7%	52	0.3%
	해 외	4,114	25.8%	3,723	24.6%	4,448	28.6%
	소 계	4,118	25.8%	3,832	25.3%	4,500	29.0%
합 계	국 내	11,674	73.3%	10,845	71.6%	10,814	69.6%
	해 외	4,257	26.7%	4,304	28.4%	4,714	30.4%
	소 계	15,931	100.0%	15,148	100.0%	15,528	100.0%

5. 판매경로, 방법 및 전략

가. 판매경로 및 방법

(1) 동영상 서비스 플랫폼

대면 영업활동 없이 온라인을 통해서 100% 판매가 이뤄집니다. 온라인 광고의 경우는 트래픽이 발생할 때 자동으로 광고가 공급되는 방식이고, 유료 콘텐츠 서비스의 경우는 고객이 원하는 콘텐츠를 선택하여 결제를 하면 판매가 이루어지는 방식입니다.

(2) 광고 플랫폼

대면 영업활동과 비대면 광고수주가 동시에 발생되며 광고주 및 대행사 등을 대상으로 영업활동을 통해서 매출이 발생합니다.

(3) 블록체인 서비스 플랫폼

B2C 및 B2B 영업활동이 모두 발생하는 플랫폼으로써 동영상 서비스 플랫폼과 광고 플랫폼의 영업활동 방식이 모두 이루어지며, 판매 상품에 따라 판매방식이 구분됩니다.

나. 판매전략

- (1) 우수한 콘텐츠와 차별화된 동영상 서비스 및 품질 개선 활동
- (2) 빅데이터 기반의 마케팅 및 영업활동
- (3) 해외 광고 플랫폼과 협력
- (4) 인공지능(AI) 기술을 통한 운영 능력 고도화
- (5) 블록체인 기술 기반의 서비스 플랫폼 시장 선점

5. 위험관리 및 파생거래

1) 재무위험 관리

당사는 여러 활동으로 인하여 시장위험(환위험, 공정가치이자율위험, 현금흐름이자율위험 및 가격위험), 신용위험 및 유동성위험과 같은 다양한 재무위험에 노출돼 있습니다. 회사의 전반적인 위험관리정책은 금융시장의 변동성에 초점을 맞추고 있으며 재무성과에 미치는 부정적 영향을 최소화하는데 중점을 두고 있습니다.

위험관리는 이사회에서 승인한 정책에 따라 이루어지고 있습니다. 이사회는 전반적인 위험관리에 대한 문서화된 정책, 외환위험, 이자율 위험, 신용 위험, 파생금융상품과 비파생금융상품의 이용 및 유동성을 초과하는 투자와 같은 특정 분야에 관한 문서화된 정책을 검토하고 승인합니다.

가. 시장위험

(1) 외환위험

회사는 국제적으로 영업활동을 영위하고 있기 때문에 외환 위험, 특히 주로 미국 달러화, 유로화 및 일본 엔화 등과 관련된 환율 변동 위험에 노출돼 있습니다. 외환 위험은 인식된 자산과 부채와 관련하여 발생하고 있습니다. 경영진은 회사 내의 기능통화에 대한 외환 위험을 관리하도록 하는 정책을 수립하고 있습니다.

보고기간말 현재 외환 위험에 노출되어 있는 회사의 금융자산·부채의 내역은 다음과 같습니다.

<당기> (단위: USD, EUR, JPY, CNY, VND, SGD, GBP, THB, 천원)

구분	외화금액		원화환산액
금융자산			
현금및현금성자산	USD	611,611.23	788,612
	JPY	489,894.00	4,471
	EUR	16.88	24
	CNY	903.70	163
	VND	1,000.00	-
	SGD	7.50	7
	GBP	25.00	41
	THB	12,620.00	475
단기금융상품	USD	1,500,000.00	1,934,100
매출채권	USD	1,741,919.38	2,246,031
소 계			4,973,924
금융부채			
-	-	-	-
소 계			-

<전기> (단위: USD, EUR, JPY, CNY, VND, SGD, GBP, 천원)

구분	외화금액		원화환산액
금융자산			
현금및현금성자산	USD	1,399,181.99	1,773,183
	JPY	489,890.00	4,670
	EUR	16.88	23
	CNY	903.70	164
	VND	1,000.00	-

구분	외화금액		원화환산액
	SGD	8.00	7
	GBP	25.00	38
매출채권	USD	1,929,085.76	2,444,730
소 계			4,222,815
금융부채			
-	-	-	-
소 계			-

한편, 보고기간말 현재 다른 모든 변수가 일정하고 주요 외화에 대한 원화의 환율 5% 변동시 회사의 법인세비용차감전순손익에 미치는 영향은 다음과 같습니다.

(단위: 천원)

구 분		당기말	전기말
미국 달러/원	상승시	248,437	210,896
	하락시	(248,437)	(210,896)
일본 엔화/원	상승시	224	233
	하락시	(224)	(233)
유로화/원	상승시	1	1
	하락시	(1)	(1)

(2) 가격위험

재무상태표상 기타포괄손익 공정가치 금융자산으로 분류되는 회사 보유 지분증권의 가격위험에 회사는 노출돼 있습니다. 회사가 보유한 지분증권은 시장성이 없는 주식으로 회사는 별도의 가격위험에 대한 관리를 하고 있지 않습니다.

(3) 이자율 위험

이자율 위험은 미래의 시장 이자율 변동에 따라 예금 또는 차입금 등에서 발생하는 이자수익 및 이자비용이 변동될 위험을 뜻하며, 이는 주로 변동금리부 조건의 예금과

차입금에서 발생하고 있습니다. 회사의 이자율 위험관리의 목표는 이자율 변동으로 인한 불확실성과 순이자비용의 최소화를 추구함으로써 기업의 가치를 극대화하는 데 있습니다.

보고기간말 현재 다른 모든 변수가 일정하고 이자율의 1% 변동시 회사의 법인세 비용차감전순손익에 미치는 영향은 아래 표와 같습니다.

(단위: 천원)

지수	당기말	전기말
상승 시	(17,450)	(18,450)
하락 시	17,450	18,450

나. 신용위험

신용 위험은 회사 차원에서 관리되고 있습니다. 신용 위험은 보유하고 있는 수취채권 거래처에 대한 신용위험뿐 아니라 현금및현금성자산 및 금융기관 예치금으로부터 발생하고 있습니다. 거래처의 경우 독립적으로 신용 평가를 받는다면 평가된 신용 등급이 사용되며, 독립적인 신용 등급이 없는 경우에는 고객의 재무 상태, 과거 경험 등 기타 요소들을 고려하여 신용 위험을 평가하게 됩니다. 개별적인 위험 한도는 이사회가 정한 한도에 따라 내부 또는 외부에서 평가한 신용 등급을 바탕으로 결정됩니다. 신용 한도의 사용 여부는 정기적으로 검토되고 있습니다.

당기 및 전기말 현재 신용 위험에 대한 최대 노출 정도는 다음과 같습니다.

(단위: 천원)

구분	당기말	전기말
현금및현금성자산	2,471,906	3,230,942
단기금융상품	2,434,100	1,500,000
당기손익-공정가치측정금융자산	321,975	419,579
매출채권	2,486,035	1,021,526
기타수취채권	3,485,820	558,236
장기기타수취채권	169,007	416,172

다. 유동성 위험

회사는 미사용 차입금 한도를 적정 수준으로 유지하고, 영업 자금 수요를 충족시키기 위해 차입금 한도나 약정을 위반하는 일이 없도록 유동성에 대한 예측을 항시 모니터링하고 있습니다. 유동성을 예측하는데 있어 회사의 자금조달 계획, 약정 준수, 회사 내부의 목표재무비율 및 통화에 대한 제한과 같은 외부 법규나 법률 요구사항도 고려하고 있습니다.

회사의 유동성 위험 분석 내역은 다음과 같습니다.

<당기말>

(단위: 천원)

구분	1년 미만	1년~2년	2년초과	합 계
매입채무 및 기타지급채무	1,895,681	-	-	1,895,681
장단기차입금	1,745,000	-	-	1,745,000
유동성사채	380,000	-	-	380,000
리스부채	199,000	5,925	-	204,925
합계	4,219,681	5,925	-	4,225,606

<전기말>

(단위: 천원)

구분	1년 미만	1년~2년	2년초과	합 계
매입채무 및 기타지급채무	1,746,353	-	-	1,746,353
장단기차입금	1,845,000	-	-	1,845,000
사채	-	380,000	-	380,000
리스부채	174,652	15,099	-	189,751
합계	3,766,005	395,099	-	4,161,104

(*)유동성장기부채를 포함한 금액입니다.

2) 자본위험관리

당사는 부채와 자본 잔액의 최적화를 통하여 주주이익을 극대화시키는 동시에 계속 기업으로서 지속될 수 있도록 자본을 관리하고 있습니다.

당사는 자본조달비율에 기초하여 자본을 관리하고 있습니다. 자본조달비율은 순부채

를 총자본으로 나누어 산출하고 있습니다. 순부채는 총차입금(재무상태표의 장단기 차입금, 전환사채 및 사채를 포함)에서 현금및현금성자산을 차감한 금액이며 총자본은 재무상태표의 "자본"에 순부채를 가산한 금액입니다.

(단위: 천원)

구 분	당기말	전기말
총차입금 및 사채	2,125,000	2,225,000
차감: 현금및현금성자산	(2,471,906)	(3,230,942)
순부채	(346,906)	(1,005,942)
자본총계	14,551,850	10,234,113
총자본	14,204,944	9,228,170
자본조달비율	-2.44%	-10.90%

3) 파생상품 및 풋백옵션 등 거래 현황

해당사항 없습니다.

6. 주요계약 및 연구개발활동

1) 경영상의 주요계약 등

해당사항 없습니다.

2) 연구개발활동

당사는 2004년 세계 최초로 동영상 플랫폼을 선보인 이후 꾸준한 연구개발로 세계 최고의 동영상 관련 기술을 확보해왔습니다. 판도라TV와 KM플레이어, 플립, 챔, 프리즘, 코리아탑100, RG 등 동영상 관련 핵심 서비스를 개발 운영하면서 쌓은 기술로 급변하는 시장에 대응하며 세계적인 영상 서비스 회사될 수 있도록 노력하고 있으며, 2019년 블록체인 기반의 서비스 플랫폼 개발로 관련 시장을 선도하고 있습니다.

당사의 기술연구소는 2009년 8월에 설립된 이래 동영상 서비스에 들어가는 핵심 엔진을 개발하는 업무를 수행하고 있으며, 빠르게 변화하는 시장에 완벽한 서비스를 제공하기 위해서 동영상 서비스 뿐 아니라 동영상 광고 플랫폼 및 블록체인 플랫폼에서

도 앞서가기 위해서 끊임없이 기술에 투자하고 기술인력 양성에 노력하고 있습니다.

연구활동은 당사 CTO의 지휘하에 자율적이고 책임있는 핵심 기술자로 구성되어 있으며, 기술 개발의 장려를 위해서 '자기개발비'와 '특허장려금' 제도를 운영하고 있습니다.

가. 연구개발 비용

(단위: 백만원)

구 분		2023년	2022년	2021년
인건비		825	943	861
감가상각비		-	-	-
기타경비		469	754	546
소계		1,294	1,697	1,407
회계처리	판매비와관리비	652	605	544
	제조원가	642	1,092	863
연구개발비 / 매출액 비율 [연구개발비용계/당기매출액X100]		25.1%	31.5%	24.1%

나. 연구개발 실적

시작년도	마감연도	연구과제	기관	연구결과 및 기대효과
2007	2008	동영상 캐싱 및 전송	내부	글로벌 동영상 전송 망 비용절감
2007	2009	동영상트랜스코딩	내부	다양한 포맷의 빠른 동영상 변환 및서비스 투입
2008	2008	글로벌 망 부하분산	내부	다중CDN 및 망 믹싱, 부하분산 등을통한 무정지서비스 및 비용절감
2008	2008	소용량 정적 콘텐츠 캐싱 및 전송	내부	이미지 및 부가콘텐츠 속도 개선 및비용 절감
2008	2008	VOD P2P	내부	네트워크 비용 절감 및 서비스 품질향상
2008	2008	고화질 광고 송출	내부	SuperVAN, 대규모 동접자 송출을 위한 전체 화면 광고 시스템.
2009	2009	실시간 로그분석툴	내부	실시간 데이터분석을 통한 서비스 분석
2009	2010	실시간라이브트랜스코더	내부	실시간라이브및방송캡처및 변환. 상용장비대비 4배이상 효율로 비용절감
2010	2011	에브리온TV 플랫폼	내부	실시간 방송(TV포함) 인터넷 기반 서비스
2011	2011	실시간 방송 믹싱	내부	소프트웨어 기반의 실시간 방송 스위칭 및 믹싱, Fancast
2011	2012	라이브 방송P2P	내부	라이브 방송에 소요되는 네트워크 비용절감
2013	2014	4KTranscoder	내부	4K 영상 변환 및 서비스
2013	2014	RF 지상파 수신기	내부	RF 지상파 방송을 IP 기반 글로벌 라이브 방송 송출

2013	2014	UHF 신호 변환 전송기	내부	CableTV 주파수대로 동영상 전송, 케이블TV 영상 전송 및 서비스
2014	2014	실시간 빅데이터 로그 분석	내부	KMP등 대용량 로그 데이터 수집 및 실시간 분석
2014	2014	UPNP 동영상 P2P	내부	네트워크 비용절감 및 KMP Connect 기능 제공
2014	2015	모바일앱생성기	내부	개인 채널을 모바일앱으로 자동으로 변환해주는 시스템
2014	2014	라이브편성기	내부	파일 라이브 편성 및 라이브 방송 대체 편성가능
2014	2015	광고송출시스템	내부	광고분배 및 효율 분석
2015	2017	동영상 템플릿 합성기	내부	동영상 템플릿에 맞게 영상과 사진 합성,동영상 하이라이트 생성
2015	2016	모바일 라이브송출	내부	iOS, Android 미디어 서버 없이 라이브 방송을 송출, 글로벌 서비스 및 미디어 서버 비용 절감
2016	2016	SNS 분석기	내부	소셜 콘텐츠 트래킹 및 분석
2016	2016	다국어번역기	내부	TOP100등 언어 8개 언어 자동 번역
2016	2017	SNS 연동기	내부	SNS와 콘텐츠 연동
2016	2017	라이브다중송출시스템	내부	라이브신호를 다중서버로 송출 및 자동VOD 생성및 관리 자동화 시스템
2017	2017	지능형인기영상선별기	내부	국내 인기영상 실시간 지능적 인식 및 선별
2017	2017	VR	내부	동영상 VR 플레이, KMP VR
2018	2018	KM플레이어 64bit 엔진	내부	64bit 플레이어 엔진 개발
2018	2019	ios, Android 통합 플레이어	내부	모바일APP 통합 플레이어
2019	2019	RestAPI Framework	내부	Restful API 개발용 Multi-tier Framework 개발
2019	2019	Wallet System	내부	ONT/ONG, OEP4, ETH, ERC20 월렛 시스템
2019	2019	광고부정클릭검출	내부	광고 부정 클릭 정보 통합 및 보고 시스템
2020	2020	RestAPI Framework upgrade	내부	API 호출 부하에 맞는 배포 시스템 개선
2020	2020	Wallet System upgrade	내부	내부 포인트와 통합 처리할 수 있도록 업그레이드
2020	2020	클라우드기반 라이브방송솔루션 개발	내부	클라우드 기반으로 대규모 시청자를 대상으로 라이브 방송을 송출할 수 있는 시스템
2020	2020	통합 Mobile KMP 앱 개발	내부	Android, iOS 동시 지원 flutter 기반 개발
2020	2020	iAPP 앱/백엔드 모델 개발	내부	일반적 앱을 빠르게 개발할 수 있는 모델 개발
2021	2021	광고주 리포트 시스템	내부	광고주 광고 집행 결과 자동 리포트 시스템 개발
2021	2021	부정클릭 신고 시스템	내부	검색광고 부정 클릭 자동 신고 시스템 개발
2021	2021	Token/포인트 교환시스템	내부	블록체인 토큰을 내부 포인트로 전환 및 그 반대로 교환하여 관리 할 수 있는 시스템 개발
2021	2021	IDO 컨트랙트	내부	블록체인을 통해 토큰 판매 할 수 있는 컨트랙트 개발
2021	2021	NFT 컨트랙트	내부	무비블록 서비스에서 NFT 판매시 사용할 수 있는 컨트랙트 개발(ERC 1155)
2021	2021	CP 제휴 정산 시스템 개발	내부	판도라티비 서비스에 콘텐츠 공급 업체 정산을 위한 시스템 개발
2022	2022	KM플레이어 모바일과 KMplex OfferWall 정합 개발	내부	KM플레이어 모바일OfferWall AdNetwork 를 활용한 신규KMplex 서비스 개발 및 사용자 배포, 사용자 확대 및 매출 상승 기대
2022	2022	KM플레이어 포인트와 토큰 교환 시스템 개발	내부	KM플레이어 포인트를 사용자의 토큰 월렛으로 전송, Blockchain상의 OnChainData 증가 기대
2022	2022	KM플레이어 어드민 시스템 개발	내부	KM플레이어의 매출, 사용자 관리 어드민 시스템 개발, 매출 집계 및 사용자 현황 파악

2022	2022	온라인 영화제 출품 및 온라인 심사 시스템 개발	내부	온라인 영화제의 출품 편의성을 높여 출품 작품수를 확대하고, 비대면으로 영화제 출품작의 심사 용이성을 확보하여 전세계 심사위원들의 활동성 증대
2022	2022	온라인 영화제 운영 관리 시스템 개발	내부	동시에 다수의 영화제를 운영하기 위한 편리한 관리 시스템 구축으로 다수의 온라인 영화제를 확보 및 활성화 기대
2022	2022	무비블록 쿠폰 시스템 개발	내부	무료 쿠폰 발행 및 관리시스템 엔진 개발로 유저 확대
2022	2022	무비블록 영화뉴스 수집 및 분류 엔진 개발	내부	전세계에서 발행되는 영화관련 뉴스 중 타켓팅 된 콘텐츠만 수집하고 분류하는 엔진 개발로 유저 확대 기대
2023	2023	무비블록 자동번역 시스템 개발	내부	글로벌 영화뉴스서비스 및 커뮤니티의 70개국 38개언어 자동번역 서비스 지원으로 유저 확대 기대
2023	2023	이더리움-폴리곤 네트워크 브릿지 개발	내부	네트워크가 상이한 코박토큰의 교환 브릿지 개발로 유동성 확대 기대
2023	2023	KM플레이어 PC64X 엔진 필터 개발	내부	Filter 연구 및 적용으로 AV1 등 코덱 지원 및 다양한 멀티미디어 코덱 재생 기능 강화로 유저 확대 기대
2023	2023	KM플레이어 모바일 무선파일 전송 시스템 개발	내부	PC와 모바일 간 파일 전송시 유선 연결의 불편함 해소로 간편한 무선 연결을 통해 파일 업로드/다운로드 가능으로 파일 관리 용이성 확보 기대

7. 기타 참고사항

1) 지적재산권

당사는 2023년 12월 31일 기준으로 19건의 특허권과 189건의 상표권을 보유하고 있습니다. 모든 지적재산권은 당사의 사업과 관련되어 있으며 상표법 제50조에 의거하여 당사는 해당 상표에 대한 독점적인 사용권을 가집니다.

가. 특허권

번호	발명명칭	등록일	출원번호
1	콘텐츠 분산형 네트워크 시스템에서 세션 이동성 지원을 위한 콘텐츠 분배 방법	2008.03.06	10-2006-0125121
2	콘텐츠 변환 제어 방법 및 콘텐츠 변환 제어 시스템	2012.09.19	10-2007-0123885
3	3차원 재구성을 이용한 디지털 만화 콘텐츠 생성 방법	2013.03.12	10-2011-0044166
4	캐시 서버, 이를 포함하는 콘텐츠 전송 서비스 장치 및 캐시 서버의 동작 방법	2013.12.20	10-2012-0004424
5	멀티미디어 시스템에서 멀티미디어 데이터 수신 장치 및 방법	2014.06.26	10-2010-0061890
6	방송 내의 광고 대체 방법	2014.12.04	10-2013-0123037
7	단말 장치에서 사용자 프로필을 화면에 표시하는 방법	2015.01.26	10-2012-0078369
8	모션 인식을 이용한 즐겨찾기 처리 방법	2015.03.26	10-2013-0141949
9	비디오 영상의 입체 포맷을 인식하여 화면을 전환 및 재생하는 방법, 그리고 상기 방법을 수행하는 미디어 재생매체 및 프로그램을 기록한 컴퓨터 판독 가능기록매체	2015.04.10	10-2013-0059786

10	HTML5를 기반으로 하는 오프라인상에서의 웹브라우징 방법	2015.05.28	10-2013-0142157
11	온라인 서비스 플랫폼 기반의 모바일 앱 자동 생성 방법 및 그 시스템	2015.07.20	10-2014-0170368
12	스트리밍 미디어 서비스 장치 및 방법	2016.07.12	10-2015-0170173
13	단말 화면 방송 방법 및 장치	2016.07.20	10-2016-0069235
14	화상디자인이 표시된 휴대용 단말기	2016.09.02	30-2015-0056860
15	화상디자인이 표시된 휴대용 단말기	2016.09.02	30-2015-0056862
16	CDN에서의 가변 비트레이트 콘텐츠 전송 서버 및 방법	2017.03.28	10-2016-0040248
17	실시간 파일 포맷 변환 스트리밍 서비스 방법	2018.01.10	10-2016-0153066
18	사용자 행위에 기반한 영상 서비스 방법 및 장치	2018.05.16	10-2017-0038402
19	적응적 비트레이트 영상 서비스 방법	2018.07.11	PCT/KR2017-003332

나. 상표권

번호	상표명	상품류	출원국
1	PANDORA	7,9,12,16,35,36,37,38,39,40,41,42,43,44,45	대한민국
2	판도라	7,9,12,35,36,37,38,39,40,42,43,44,45	대한민국
3	PANDORA.TV	9,42	대한민국
4	판도라티비	9,42	대한민국
5	JELLYCAM	38	대한민국
6	KMP(텍스트)	9,42	대한민국
			미국
			중국
			영국
			독일
			베트남
7	KMP(로고)	9,35,38,41,42	대한민국
			미국
			중국
			영국
			독일

			베트남
			러시아
8	KMPlayer	9,35,42	대한민국
		42	중국
		9	미국
		9,42	일본
			영국
			독일
			베트남
			러시아
9	KMP Plus	9,42	대한민국
10	케이엠플레이어	9,35,36,42	대한민국
11	아이앱	9,36,38,42	대한민국
12	로고+APP	9,35,36,38,41,42	대한민국
13	로고+엔프리즘	9,35,38,41,42	대한민국
14	VIDEO SQUARE	38, 42	대한민국
15	IAPP	9,35,36,38,41,42	대한민국
16	LEONA	38,41,42	대한민국
17	LEONA CAST	38,41,42	대한민국
18	Air TV	9,38	대한민국
19	Air Box	9,38,42	대한민국
20	Air Card	9,36,38	대한민국
21	Air Cast	9	대한민국
22	Air Cloud	9,38	대한민국
23	Air Connect	38	대한민국
24	Air School	9,38	대한민국
25	gridencoding	9,42	대한민국
26	EPR	38	대한민국
27	Lettee	9	대한민국
28	레떼	9	대한민국
		9,38,42	대한민국
			일본
			대만

29	Plup	38	홍콩
			싱가포르
			중국
30	PRISM XCHANGE	9,35,42	대한민국
31	KXCHANGE	9,35,36,41,42	대한민국
32	KXO	9,35,36,41,42	대한민국
33	MovieBloc	9,35,36,41,42	대한민국
			호주
			스위스
			중국
			유럽연합
			스페인
			영국
			인도
			몽골
			뉴질랜드
			필리핀
			러시아
			싱가포르
			터키
			미국
34	MBL	36	인도네시아
			멕시코
			일본
35	코박	36,38	베트남
			대한민국
			대한민국
36	코박	36,38	대한민국
37	cobak	9,35,36,38,42,	대한민국
	코박누나	9,35,36,42	대한민국
38	플레이지	9,35,38,42	대한민국
39	VENUE	9,38	대한민국
40	세렌닥터	3,35	대한민국

41	cellenductor	3,35	대한민국
			중국
			일본
			미국
42	cellenDr. 세렌닥터	3,35	대한민국
43	CellenDr.	35	대한민국
44	광화문국제단편영화제	9,35,38,41,42	대한민국
45	Pandora나혼술	9,42	대한민국
46	Pandora나혼밥	9,42	대한민국
47	빼빼샵	35	대한민국
48	Pandora seven golf	9,16	대한민국

2) 규제

당사의 모든 서비스는 인터넷 기반 위에서 이뤄지고 있어 당사는 정보통신사업자에 해당됩니다. 당사의 모든 사업적인 활동은 '정보통신망 이용촉진 및 정보보호 등에 관한 법률'상의 정보통신서비스제공자로서 각 법령의 적용을 받게 됩니다. 또한 개인 정보 보호를 위한 '개인정보보호법'과 온라인 서비스 제공자로서 '저작권법', 청소년 유해물 접근 및 이용제한과 관련된 '청소년보호법', '전자상거래 등에서 소비자보호에 관한 법률' 등 인터넷 서비스에 해당되는 폭 넓은 관련 법률의 적용을 받으며, 그 책임을 다하고 법률을 준수하고 있습니다.

3) 환경보호

당사의 사업이 환경에 영향을 미치는 요소는 적으나 온실가스로 인한 기후 변화와 에너지 문제 등 다양한 환경 문제에 대해서 기업의 역할을 잘 이해하고 있습니다. 당사는 가급적 사내에 컴퓨팅 파워를 줄이고 에너지 효율이 높은 IDC나 클라우드 사용을 적극 권장하고 있습니다. 또한 탄소 배출 등 점차 심각 해지고있는 전 세계적인 환경 문제에 관심을 가지고 일상생활에서 실천 할수있는 일회용품 사용 줄이기,이면지 활용하기,퇴근시 컴퓨터OFF하기,쓰레기분리수거하기 등 의 캠페인을 통해 직원들이 경각심을 가지고 환경 보호에 기여 할 수 있도록 지속적으로 독려하고 있습니다.

III. 재무에 관한 사항

1. 요약재무정보

당사는 최근 사업연도말 현재의 자산총액이 1천억원 미만인 소규모기업에 해당하여 요약재무정보 등에 관한 사항의 기재를 생략합니다. 다음의 재무제표 본문을 참고하시기 바랍니다.

2. 연결재무제표

연 결 재 무 상 태 표

제 25 기 2023년 12월 31일 현재

제 24 기 2022년 12월 31일 현재

주식회사 판도라티비와 그 종속기업

(단위 : 원)

과 목	주석	제 25 (당) 기	제 24 (전) 기
자 산			
I. 유 동 자 산		11,707,067,038	7,318,543,265
현금및현금성자산	4,6,33,34	2,471,905,516	3,230,942,246
단기금융상품	5,6,33,34	2,434,100,000	1,500,000,000
당기손익-공정가치측정금융자산	6,8,33,34	321,974,749	419,579,483
매출채권및기타수취채권	6,7,33,34,35	5,971,854,778	1,836,845,848
기타유동자산	9	414,199,092	217,352,657
당기법인세자산	20	26,664,000	42,330,100
재고자산	10	66,368,903	71,492,931
II. 비 유 동 자 산		8,750,539,053	8,748,626,074
기타수취채권	6,7,33,34	169,006,700	159,088,700
유형자산	11	474,181,445	585,141,410
무형자산	12	7,432,694,258	7,538,208,884
이연법인세자산	20	674,656,650	466,187,080
자 산 총 계		20,457,606,091	16,067,169,339
부 채			
I. 유 동 부 채		5,899,831,109	5,437,957,540
매입채무및기타채무	6,13,15,33,34	1,895,681,158	1,746,352,722
단기차입금	6,14,21,33,34	1,745,000,000	1,845,000,000
유동성사채	6,18,21,33,34	380,000,000	-
기타유동부채	16	1,660,997,796	1,629,283,977

과 목	주석	제 25 (당) 기	제 24 (전) 기
유동리스부채	6,17,33,34	198,999,969	174,652,179
당기법인세부채	20	19,152,186	42,668,662
II. 비 유 동 부 채		5,925,090	395,099,251
사채	6,18,21,33,34	-	380,000,000
비유동리스부채	6,17,33,34	5,925,090	15,099,251
부 채 총 계		5,905,756,199	5,833,056,791
자 본			
지배기업 소유지분		14,551,849,892	10,234,112,548
I. 자본금	22	5,957,791,000	5,957,791,000
II. 자본잉여금	22	5,616,472,552	5,598,072,915
III. 기타자본	23	(1,118,545,803)	(1,100,146,166)
IV. 기타포괄손익누계액	23	(2,489,480,647)	(2,489,480,647)
V. 이익잉여금(결손금)	25	6,585,612,790	2,267,875,446
비지배지분		-	-
자 본 총 계		14,551,849,892	10,234,112,548
부채와자본총계		20,457,606,091	16,067,169,339

별첨 주석은 본 연결재무제표의 일부입니다.

연 결 포 괄 손 익 계 산 서

제 25 기 2023년 1월 1일부터 2023년 12월 31일까지

제 24 기 2022년 1월 1일부터 2022년 12월 31일까지

주식회사 판도라티비와 그 종속기업

(단위 : 원)

과 목	주식	제 25 (당) 기	제 24 (전) 기
I. 매출액	32,35	15,930,577,180	15,148,366,014
II. 매출원가	26,28	7,582,023,845	7,053,160,129
III. 매출총이익		8,348,553,335	8,095,205,885
판매비와관리비	27,28	4,252,160,150	7,377,927,484
IV. 영업이익		4,096,393,185	717,278,401
기타수익	6,29	41,124,124	90,475,823
기타비용	6,29	3,909,853	61,194,266
금융수익	6,30	463,472,552	532,977,202
금융비용	6,30	418,799,198	328,467,993
V. 법인세비용차감전순손익		4,178,280,810	951,069,167
법인세비용	20	(139,456,534)	161,246,242
VI. 연결당기순손익		4,317,737,344	789,822,925
지배기업 소유주지분		4,317,737,344	789,823,075
비지배지분		-	(150)
VII. 연결기타포괄손익		-	-
VIII. 연결총포괄손익		4,317,737,344	789,822,925
지배기업 소유주지분		4,317,737,344	789,823,075
비지배지분		-	-
IX. 주당손익	31		
기본주당손익		365	67
희석주당손익		365	67

별첨 주석은 본 연결재무제표의 일부입니다.

연 결 자 본 변 동 표

제 25 기 2023년 1월 1일부터 2023년 12월 31일까지

제 24 기 2022년 1월 1일부터 2022년 12월 31일까지

주식회사 판도라티비와 그 종속기업

(단위 : 원)

구 분	지배기업 소유주지분						비지배 지분	총 계
	자본금	자본잉여금	기타자본	기타포괄손익 누계액	이익잉여금 (결손금)	소 계		
2022.01.01	5,957,791,000	5,520,464,658	(1,022,537,909)	(2,489,480,647)	1,478,052,371	9,444,289,473	2,835,863	9,447,125,336
총포괄손익 :								
당기순손익	-	-	-	-	789,823,075	789,823,075	(150)	789,822,925
자본에 직접 인식된 주주와의 거래 :								
가득일 이후의 주식기준보상	-	77,608,257	(77,608,257)	-	-	-	-	-
소유주와의 거래:								
종속기업 잔여재산 분배	-	-	-	-	-	-	(2,835,713)	(2,835,713)
2022.12.31	5,957,791,000	5,598,072,915	(1,100,146,166)	(2,489,480,647)	2,267,875,446	10,234,112,548	-	10,234,112,548
2023.01.01	5,957,791,000	5,598,072,915	(1,100,146,166)	(2,489,480,647)	2,267,875,446	10,234,112,548	-	10,234,112,548
총포괄손익 :								
당기순손익	-	-	-	-	4,317,737,344	4,317,737,344	-	4,317,737,344
자본에 직접 인식된 주주와의 거래 :								
가득일 이후의 주식기준보상	-	18,399,637	(18,399,637)	-	-	-	-	-
2023.12.31	5,957,791,000	5,616,472,552	(1,118,545,803)	(2,489,480,647)	6,585,612,790	14,551,849,892	-	14,551,849,892

별첨 주석은 본 연결재무제표의 일부입니다.

연 결 현 금 흐 름 표

제 25 기 2023년 1월 1일부터 2023년 12월 31일까지

제 24 기 2022년 1월 1일부터 2022년 12월 31일까지

주식회사 판도라티비와 그 종속기업

(단위 : 원)

구 분	주석	제 25 (당) 기	제 24 (전) 기
I. 영업활동으로 인한 현금흐름		3,493,326,360	2,728,041,113
영업으로부터 창출된 현금흐름	36	3,570,231,808	2,982,408,599
이자수취		116,048,977	49,745,665
이자지급		(116,091,013)	(112,297,552)
법인세납부		(76,863,412)	(191,815,599)
II. 투자활동으로 인한 현금흐름		(3,633,805,008)	(1,608,773,076)
단기금융상품의 감소		5,337,000,000	-
단기금융상품의 증가		(6,345,500,000)	(1,500,000,000)
장기금융상품의 감소		-	102,000,000
단기대여금의 증가		(3,240,000,000)	(1,200,000,000)
단기대여금의 회수		620,000,000	1,200,000,000
당기손익-공정가치측정금융자산의 감소		800,000,000	2,300,000,000
당기손익-공정가치측정금융자산의 증가		(700,000,000)	(2,200,000,000)
임차보증금의 감소		-	182,548,700
임차보증금의 증가		(50,000,000)	(257,720,250)
비품의 처분		-	168,750
비품의 취득		(53,105,848)	(29,027,108)
기계장치의 취득		-	(112,432,000)
산업재산권의 취득		(11,929,160)	(24,311,168)
기타보증금의 감소		10,000,000	-
기타보증금의 증가		(270,000)	(70,000,000)
III. 재무활동으로 인한 현금흐름		(613,625,620)	(1,151,438,382)
단기차입금의 감소		(100,000,000)	(605,000,000)
유동성사채의 감소		-	(480,000,000)
리스부채의 감소		(513,625,620)	(443,602,520)
종속기업 잔여재산 분배		-	(2,835,862)
사채의 증가		-	380,000,000
IV. 현금및현금성자산의 증가(감소)		(754,104,268)	(32,170,346)
V. 기초 현금및현금성자산		3,230,942,246	3,335,243,951
VI. 현금및현금성자산의 환율변동효과		(4,932,462)	(72,131,359)
VII. 기말 현금및현금성자산		2,471,905,516	3,230,942,246

별첨 주석은 본 연결재무제표의 일부입니다.

3. 연결재무제표 주석

제 25 기 2023년 12월 31일 현재

제 24 기 2022년 12월 31일 현재

주식회사 판도라티비와 그 종속기업

1. 일반 사항

주식회사 판도라티비(이하 '지배기업')와 종속기업(이하 지배기업과 종속기업을 합하여 '연결회사')은 인터넷 매체를 통해 UCC (User Created Contents)를 다루는 뉴미디어 회사로 시작하여 현재는 온라인 동영상 플랫폼 서비스 및 블록체인 플랫폼 서비스와 네이버 및 카카오등 포털사이트가 제공하는 광고에이전트 및 웹하드 운영을 주사업으로 하고 있습니다.

1) 지배기업의 개요

지배기업은 1999년 1월 29일 설립되었으며, 2005년 10월 12일자로 주식회사 레페컴에서 주식회사 판도라티비로 회사명을 변경하였습니다. 또한, 2012년 1월 20일에 본점 소재지를 경기도 성남시 분당구 대왕판교로 644번길 49로 이전하였습니다.

지배기업은 2014년 8월 11일에 한국거래소가 개설한 코넥스시장에 주식을 상장하였으며, 당기말 현재 자본금은 5,958백만원입니다. 지배기업이 발행할 주식의 총수는 20,000,000주이고, 발행한 주식수는 보통주식 11,915,582주이며, 1주당 금액은 500원입니다. 보고기간 종료일 현재 지배기업의 주요 주주 구성은 다음과 같습니다.

주주명	소유주식수(주)	지분율
김경익	6,646,971	55.78%
기타	5,268,611	44.22%
합 계	11,915,582	100.00%

2) 종속기업 현황

보고기간 종료일 현재 지배기업의 연결대상 종속기업 현황은 다음과 같습니다.

종속기업명	소재지	당기말 지배지분율 (%)	전기말 지배지분율 (%)	결산월	업종
(주)희일커뮤니케이션	한국	100.0	100.0	12월	광고에이전트업
(주)에이치엘애즈	한국	100.0	100.0	12월	광고에이전트업
몬스터(주)	한국	100.0	100.0	12월	콘텐츠 서비스업
(주)판도라비앤비	한국	100.0	100.0	12월	온라인 커머스업

3) 종속기업의 요약 재무정보

보고기간 종료일 현재 연결대상 종속기업의 요약재무현황은 다음과 같습니다.

<당기말>

(단위: 천원)

종속기업명	자산	부채	매출	당기순손익
(주)희일커뮤니케이션	7,505,993	3,994,142	7,436,967	1,007,472
(주)에이치엘애즈	88,868	90,274	-	(198)
몬스터(주)	2,888,703	1,617,119	3,498,973	364,627
(주)판도라비앤비	266,621	119,354	24,878	(84,162)

<전기말>

(단위: 천원)

종속기업명	자산	부채	매출	당기순손익
(주)희일커뮤니케이션	6,628,094	4,123,713	5,810,130	371,104
(주)에이치엘애즈	89,066	90,274	-	(248)
몬스터(주)	2,925,942	1,618,785	4,091,412	466,054
(주)판도라비앤비	145,813	214,384	56,117	(123,667)
(주)판조이엔터테인먼트(*1)	-	-	-	(1)

(*1)(주)판조이엔터테인먼트는 사업성 부진으로 전기에 청산 되었습니다.

4) 연결대상범위의 변동

(주)판조이엔터테인먼트는 전기중 사업성 부진으로 청산되어 당기 연결대상에서 제외되었습니다.

2. 중요한 회계정책

다음은 연결재무제표 작성에 적용된 중요한 회계정책입니다. 이러한 정책은 별도의 언급이 없다면, 표시된 회계기간에 계속적으로 적용됩니다.

2.1 재무제표 작성 기준

이 연결재무제표는 한국채택국제회계기준에 따라 작성되었습니다. 한국채택국제회계기준은 국제회계기준위원회("IASB")가 발표한 기준서와 해석서 중 대한민국이 채택한 내용을 의미합니다.

한국채택국제회계기준은 연결재무제표 작성 시 중요한 회계추정의 사용을 허용하고 있으며, 회계정책을 적용함에 있어 경영진의 판단을 요구하고 있습니다. 보다 복잡하고 높은 수준의 판단이 필요한 부분이나 중요한 가정 및 추정이 필요한 부분은 주석3에서 설명하고 있습니다.

2.2 회계정책과 공시의 변경

(1) 연결실체가 채택한 제·개정 기준서 및 해석서

연결실체가 2023년 1월 1일 이후 개시하는 회계기간부터 적용한 제·개정 기준서 및 해석서는 다음과 같습니다.

(가) 기업회계기준서 제 1001호 '재무제표 표시' (개정)

개정 기준서는 공시 대상 회계정책 정보를 '유의적인' 회계정책에서 '중요한' 회계정책으로 바꾸고 중요한 회계정책 정보의 의미를 설명하였습니다. 상기 개정 기준서의 적용이 재무제표에 미치는 중요한 영향은 없습니다.

(나) 기업회계기준서 제1008호 '회계정책, 회계추정의 변경 및 오류' (개정)

개정 기준서는 '회계추정치'를 측정불확실성의 영향을 받는 재무제표상 화폐금액으로 정의하고, 회계추정치의 예를 보다 명확히 하였습니다. 또한 새로운 정보의 획득, 새로운 상황의 전개나 추가 경험의 축적으로 투입변수나 측정기법을 변경한 경우 이러한 변경이 전기오류수정이 아니라면 회계추정치의 변경임을 명확히 하였습니다. 상기 개정 기준서의 적용이 재무제표에 미치는 중요한 영향은 없습니다.

(다) 기업회계기준서 제 1012호 '법인세' (개정)

개정 기준서는 이연법인세 최초 인식 예외규정을 추가하여 단일 거래에서 자산과 부채를 최초 인식할 때 동일한 금액으로 가산할 일시적차이와 차감할 일시적차이가 생기는 경우 각각 이연법인세 부채와 자산을 인식하도록 하였습니다.

'단일 거래에서 생기는 자산과 부채에 관련되는 이연법인세'는 비교 표시되는 가장 이른 기간의 시작일 이후에 이루어진 거래에 적용하며, 비교 표시되는 가장 이른 기간의 시작일에 이미 존재하는 (1)사용권자산과 리스부채, (2)사후처리 및 복구 관련 부채 및 이에 상응하여 자산 원가의 일부로 인식한 금액에 관련되는 모든 차감할 일시적 차이와 가산할 일시적 차이에 대해 이연법인세 자산과 부채를 인식하며, 최초 적용 누적 효과를 이익잉여금(또는 자본의 다른 구성요소) 기초 잔액을 조정하여 인식합니다. 상기 개정 기준서의 적용이 재무제표에 미치는 중요한 영향은 없습니다.

(라) 기업회계기준서 제1001호 '재무제표 표시' : 행사가격 조정 조건이 있는 금융부채 평가손익 공시

발행자의 주가 변동에 따라 행사가격이 조정되는 조건이 있는 금융상품의 전부나 일부가 금융부채로 분류되는 경우 그 금융부채의 장부금액과 관련 손익을 공시하도록 하였습니다. 상기 개정 기준서의 적용이 재무제표에 미치는 중요한 영향은 없습니다.

2) 미적용 제 · 개정 기준서

당기말 현재 제정 · 공표되었으나 시행일이 도래하지 아니하였고, 연결실체가 조기 적용하지 아니한 제 · 개정 기업회계기준서 및 해석서는 다음과 같습니다.

(가) 기업회계기준서 제1001호 '재무제표 표시' 개정 - 부채의 유동/비유동 분류

보고기간말 현재 존재하는 실질적인 권리에 따라 유동 또는 비유동으로 분류되며, 부채의 결제를 연기할 수 있는 권리의 행사가능성이나 경영진의 기대는 고려하지 않습니다. 또한, 부채의 결제에 자기지분상품의 이전도 포함되나, 복합금융상품에서 자기지분상품으로 결제하는 옵션이 지분상품의 정의를 충족하여 부채와 분리하여 인식된 경우는 제외됩니다. 동 개정사항은 2024년 1월 1일 이후 시작하는 회계연도부터 적용하며, 조기적용이 허용됩니다. 연결실체는 동 개정으로 인해 재무제표에 중요한 영향은 없을 것으로 예상하고 있습니다.

(나) 기업회계기준서 제1007호 '현금흐름표', 기업회계기준서 제1107호 '금융상품: 공시' 개정 - 공급자금융약정에 대한 정보 공시

공급자금융약정을 적용하는 경우, 재무제표이용자가 공급자금융약정이 기업의 부채와 현금흐름 그리고 유동성위험익스포저에 미치는 영향을 평가할 수 있도록 공급자금융약정에 대한 정보를 공시해야 합니다. 동 개정사항은 2024년 1월 1일 이후 시작하는 회계연도부터 적용되며, 조기적용이 허용됩니다. 연결실체는 동 개정으로 인한 재무제표의 영향을 검토 중에 있습니다.

(다) 기업회계기준서 제1116호 '리스' 개정 - 판매후리스에서 생기는 리스부채
판매후리스에서 생기는 리스부채를 후속적으로 측정할 때 판매자-리스이용자가 보유하는 사용권 관련 손익을 인식하지 않는 방식으로 리스료나 수정리스료를 산정합니다. 동 개정사항은 2024년 1월 1일 이후 시작하는 회계연도부터 적용되며, 조기적용이 허용됩니다. 연결실체는 동 개정으로 인한 재무제표의 영향을 검토 중에 있습니다.

2.3 연결

연결회사는 기업회계기준서 제1110호 '연결재무제표'에 따라 연결재무제표를 작성하고 있습니다.

1) 종속기업

종속기업은 지배기업이 지배하고 있는 모든 기업입니다. 지배기업이 투자한 기업에 관여해서 변동이익에 노출되거나 변동이익에 대한 권리가 있고, 투자한 기업에 대해 자신의 힘으로 그러한 이익에 영향을 미칠 능력이 있는 경우, 해당 기업을 지배한다고 판단합니다. 종속기업은 지배기업이 지배하게 되는 시점부터 연결재무제표에 포함되며, 지배력을 상실하는 시점부터 연결재무제표에서 제외됩니다.

연결회사의 사업결합은 취득법으로 회계처리 됩니다. 이전대가는 취득일의 공정가치로 측정하고, 사업결합으로 취득한 식별가능한 자산·부채 및 우발부채는 취득일의 공정가치로 최초 측정하고 있습니다. 연결회사는 청산 시 순자산의 비례적 몫을 제공하는 비지배지분을 사업결합 건별로 판단하여 피취득자의 순자산 중 비례적 지분 또는 공정가치로 측정합니다. 그밖의 비지배지분은 다른 기준서의 요구사항이 없다면 공정가치로 측정합니다. 취득관련 원가는 발생 시 당기비용으로 인식됩니다.

영업권은 이전대가, 피취득자에 대한 비지배지분의 금액과 취득자가 이전에 보유하고 있던 피취득자에 대한 지분의 취득일의 공정가치 합계액이 취득한 식별가능한 순자산을 초과하는 금액으로 인식됩니다. 이전대가 등이 취득한 종속기업 순자산의 공정가액보다 작다면, 그 차액은 당기손익으로 인식됩니다. 연결회사 내의 기업간에 발생하는 거래로 인한 채권, 채무의 잔액, 수익과 비용 및 미실현이익 등은 제거됩니다. 또한 종속기업의 회계정책은 지배기업에서 채택한 회계정책을 일관성 있게 적용하기 위해 차이가 나는 경우 수정됩니다.

2) 관계기업

관계기업은 연결회사가 유의적 영향력을 보유하는 기업이며, 관계기업 투자는 최초에 취득원가로 인식하며 지분법을 적용합니다. 연결회사와 관계기업 간의 거래에서

발생한 미실현이익은 연결회사의 관계기업에 대한 지분에 해당하는 부분만큼 제거됩니다. 또한 관계기업 투자에 대한 객관적인 손상의 징후가 있는 경우 관계기업 투자의 회수가능액과 장부금액과의 차이는 손상차손으로 인식됩니다.

3) 공동약정

둘 이상의 당사자들이 공동지배력을 보유하는 공동약정은 공동영업 또는 공동기업으로 분류됩니다. 공동영업자는 공동영업의 자산과 부채에 대한 권리와 의무를 보유하며, 공동영업의 자산과 부채, 수익과 비용 중 자신의 몫을 인식합니다. 공동기업참여자는 공동기업의 순자산에 대한 권리를 가지며, 지분법을 적용합니다.

2.4 외화환산

1) 기능통화와 표시통화

연결회사는 연결재무제표에 포함되는 항목들을 각각의 영업활동이 이뤄지는 주된 경제 환경에서의 통화("기능통화")를 적용하여 측정하고 있습니다. 연결회사의 기능통화는 대한민국 원화이며, 연결재무제표는 대한민국 원화로 표시돼 있습니다.

2) 외화거래와 보고기간말의 환산

외화거래는 거래일의 환율 또는 재측정되는 항목인 경우 평가일의 환율을 적용한 기능통화로 인식됩니다. 외화거래의 결제나 화폐성 외화 자산·부채의 환산에서 발생하는 외환차이는 당기손익으로 인식됩니다.

비화폐성 금융자산·부채로부터 발생하는 외환차이는 공정가치 변동손익의 일부로 보아 당기손익인식지분상품으로부터 발생하는 외환차이는 당기손익으로, 매도가능지분상품의 외환차이는 기타포괄손익에 포함하여 인식됩니다.

2.5 현금및현금성자산

현금및현금성자산은 보유중인 현금, 요구불예금 및 취득일 현재 확정된 금액의 현금으로 전환이 용이하고, 가치변동의 위험이 경미한 매우 유동적인 단기 투자자산으로 구성되어 있습니다.

2.6 금융자산

1) 분류

연결회사는 다음의 측정 범주로 금융자산을 분류합니다.

-	당기손익-공정가치 측정 금융자산
-	기타포괄손익-공정가치 측정 금융자산
-	상각후원가 측정 금융자산

금융자산은 금융자산의 관리를 위한 사업모형과 금융자산의 계약상 현금흐름 특성에 근거하여 분류합니다.

공정가치로 측정하는 금융자산의 손익은 당기손익 또는 기타포괄손익으로 인식합니다. 채무상품에 대한 투자는 해당 자산을 보유하는 사업모형에 따라 당기손익 또는 기타포괄손익으로 인식합니다. 연결회사는 금융자산을 관리하는 사업모형을 변경하는 경우에만 채무상품을 재분류합니다.

단기매매항목이 아닌 지분상품에 대한 투자는 최초 인식시점에 후속적인 공정가치 변동을 기타포괄손익으로 표시할 것을 지정하는 취소불가능한 선택을 할 수 있습니다. 지정되지 않은 지분상품에 대한 투자의 공정가치 변동은 당기손익으로 인식합니다.

2) 측정

연결회사는 최초 인식시점에 금융자산을 공정가치로 측정하며, 당기손익-공정가치 측정 금융자산이 아닌 경우에 해당 금융자산의 취득이나 해당 금융부채의 발행과 직접 관련되는 거래원가는 공정가치에 가산합니다. 당기손익-공정가치 측정 금융자산

의 거래원가는 당기손익으로 비용처리합니다.

내재파생상품을 포함하는 복합계약은 계약상 현금흐름이 원금과 이자로만 구성되어 있는지를 결정할 때 해당 복합계약 전체를 고려합니다.

<채무상품>

금융자산의 후속적인 측정은 금융자산의 계약상 현금흐름 특성과 그 금융자산을 관리하는 사업모형에 근거합니다. 연결회사는 채무상품을 다음의 세 범주로 분류합니다.

① 상각후원가

계약상 현금흐름을 수취하기 위해 보유하는 것이 목적인 사업모형 하에서 금융자산을 보유하고, 계약상 현금흐름이 원리금만으로 구성되어 있는 자산은 상각후원가로 측정합니다. 상각후원가로 측정하는 금융자산으로서 위험회피관계의 적용 대상이 아닌 금융자산의 손익은 해당 금융자산을 제거하거나 손상할 때 당기손익으로 인식합니다.

② 기타포괄손익-공정가치 측정 금융자산

계약상 현금흐름의 수취와 금융자산의 매도 둘 다를 통해 목적을 이루는 사업모형 하에서 금융자산을 보유하고, 계약상 현금흐름이 원리금만으로 구성되어 있는 금융자산은 기타포괄손익-공정가치로 측정합니다. 손상차손(환입)과 이자수익 및 외환손익을 제외하고는, 기타포괄손익-공정가치로 측정하는 금융자산의 손익은 기타포괄손익으로 인식합니다. 금융자산을 제거할 때에는 인식한 기타포괄손익누계액을 자본에서 당기손익으로 재분류합니다.

③ 당기손익-공정가치 측정 금융자산

상각후원가 측정이나 기타포괄손익-공정가치 측정 금융자산이 아닌 채무상품은 당기손익-공정가치로 측정됩니다. 위험회피관계가 적용되지 않는 당기손익-공정가치 측정 채무상품의 손익은 당기손익으로 인식합니다.

<지분상품>

연결회사는 모든 지분상품에 대한 투자를 후속적으로 공정가치로 측정합니다. 공정

가치 변동을 기타포괄손익으로 표시할 것을 선택한 지분상품에 대해 기타포괄손익으로 인식한 금액은 해당 지분상품을 제거할 때에도 당기손익으로 재분류하지 않습니다. 이러한 지분상품에 대한 배당수익은 회사가 배당을 받을 권리가 확정된 때 당기손익으로 인식합니다.

당기손익-공정가치로 측정하는 금융자산의 공정가치 변동은 당기손익으로 인식합니다. 기타포괄손익-공정가치로 측정하는 지분상품에 대한 손상차손은 별도로 구분하여 인식하지 않습니다.

3) 손상

연결회사는 미래전망정보에 근거하여 상각후원가로 측정하거나 기타포괄손익-공정가치로 측정하는 '채무상품'에 대한 기대신용손실을 평가합니다. 손상 방식은 신용위험의유의적인 증가 여부에 따라 결정됩니다. 특히 최초 인식 후 금융상품의 신용위험이 유의적으로 증가한 경우 또는 금융자산의 취득시 신용이 손상되어 있는 경우에 전체기간 기대신용손실에 해당하는 금액으로 손실충당금을 측정합니다. 한편, 최초 인식 이후 금융상품의 신용위험이 유의적으로 증가하지 아니한 경우(취득시 신용이 손상되어 있는 금융자산은 제외) 당사는 12개월 기대신용손실에 해당하는 금액으로 금융상품의 손실충당금을 측정합니다. 단, 매출채권, 계약자산과 리스채권에 대해 당사는 채권의 최초 인식시점부터 전체기간 기대신용손실을 인식하는 간편법을 적용합니다.

4) 금융자산의 제거

금융자산의 현금흐름에 대한 계약상 권리가 소멸하거나, 금융자산을 양도하고 자산의 소유에 따른 위험과 효익의 대부분을 이전할 때 금융자산을 제거합니다. 금융자산을 제거하였어도, 양도된 금융자산에 대하여 지속적으로 관여하는 경우에는 지속적 관여의 성격 및 관련된 위험을 공시하고 있습니다.

만약 금융자산의 소유에 따른 위험과 효익의 대부분을 보유하지도 않고 이전하지도 아니하고, 양도된 금융자산을 통제하고 있다면, 당해 금융자산에 대하여 지속적으로 관여하는 정도까지 계속하여 인식하고, 관련부채도 함께 인식합니다. 만약 양도된 금융자산의 소유에 따른 위험과 효익의 대부분을 보유하고 있는 경우, 연결회사는 당해 금융자산을 계속적으로 인식하고, 수취한 매각금액은 담보 차입으로 인식합니다.

5) 금융상품의 상계

금융자산과 금융부채는 인식한 자산과 부채에 대해 법적으로 집행가능한 상계 권리를 현재 보유하고 있고 순액으로 결제하거나 자산을 실현하는 동시에 부채를 결제할 의도를 가지고 있는 경우 상계하고 재무상태표에 순액으로 표시됩니다.

2.7 재고자산

재고자산의 취득원가는 매입원가, 전환원가 및 재고자산을 현재의 장소에 현재의 상태로 이르게 하는 데 발생한 기타 원가 모두를 포함하고 있으며, 재고자산은 선입선출법을 적용한 취득원가로 평가하고 있으며 연중 계속기록법에 의하여 수량 및 금액을 계산하고 매 회계연도의 결산기에 실지재고조사를 실시하여 그 기록을 확정하고 있습니다.

재고자산은 취득원가와 순실현가능가치 중 낮은 금액으로 측정하고 있습니다. 순실현가능가치는 정상적인 영업과정의 예상 판매가격에서 예상되는 추가 완성원가와 판매비용을 차감한 금액으로서 매 후속기간에 순실현가능가치를 재평가하고 있습니다.

재고자산의 판매시 관련된 수익을 인식하는 기간에 재고자산의 장부금액을 비용으로 인식하고 있으며 재고자산을 순실현가능가치로 감액한 평가손실과 모든 감모손실은 감액이나 감모가 발생한 기간에 비용으로 인식하며, 순실현가능가치의 상승으로 인한 재고자산 평가손실의 환입은 환입이 발생한 기간의 비용으로 인식된 재고자산 금액의 차감액으로 인식하고 있습니다.

2.8 유형자산

유형자산은 원가에서 감가상각누계액과 손상차손누계액을 차감하여 표시됩니다. 역사적 원가는 자산의 취득에 직접적으로 관련된 지출을 포함합니다.

유형자산은 취득원가에서 잔존가치를 제외하고, 다음의 추정 경제적 내용연수에 걸쳐 정액법으로 상각됩니다.

과 목	추정 내용연수
기계장치	5년
비품	5년
차량운반구	5년
리스사용권자산	리스기간

유형자산의 감가상각방법과 잔존가치 및 경제적 내용연수는 매 회계연도 말에 재검토되고 필요한 경우 추정의 변경으로 조정됩니다. 자산의 장부금액이 추정 회수가능액을 초과하는 경우 자산의 장부금액을 회수가능액으로 즉시 감소시키고 있습니다. 자산의 처분손익은 처분대가와 자산의 장부금액의 차이로 결정되며, 손익계산서의 기타수익 또는 기타비용으로 표시하고 있습니다.

2.9 무형자산

영업권은 이전대가, 피취득자에 대한 비지배지분의 금액과 취득자가 이전에 보유하고 있던 피취득자에 대한 지분의 취득일의 공정가치 합계액이 취득한 식별가능한 순자산을 초과하는 금액으로 측정되며, 원가에서 손상차손누계액을 차감한 금액으로 표시되고 있습니다.

영업권을 제외한 무형자산은 역사적 원가로 최초 인식되고, 원가에서 상각누계액과 손상차손누계액을 차감한 금액으로 표시됩니다.

한정된 내용연수를 가지는 다음의 무형자산은 추정내용연수동안 정액법으로 상각됩니다.

과 목	추정 내용연수
산업재산권	5년
소프트웨어	5년
시설물이용권	5년

2.10 정부보조금

정부보조금은 보조금의 수취와 정부보조금에 부가된 조건의 준수에 대한 합리적인 확신이 있을 때 공정가치로 인식됩니다. 자산관련보조금은 자산의 장부금액을 계산할 때 차감하여 표시되며, 수익관련보조금은 이연하여 정부보조금의 교부 목적과 관련된 비용에서 차감하여 표시됩니다.

2.11 비금융자산의 손상

영업권이나 내용연수가 비한정인 무형자산에 대하여는 매년, 상각대상 자산에 대하여는 자산손상을 시사하는 징후가 있을 때 손상검사를 수행하고 있습니다. 손상차손은 회수가능액(사용가치 또는 처분부대원가를 차감한 공정가치 중 높은 금액)을 초과하는 장부금액만큼 인식되고 영업권 이외의 비금융자산에 대한 손상차손은 매 보고기간말에 환입가능성이 검토됩니다.

2.12 금융부채

1) 분류 및 측정

당기손익인식금융부채, 금융보증계약, 금융자산의 양도가 제거조건을 충족하지 못하는 경우에 발생하는 금융부채를 제외한 모든 비파생금융부채는 상각후원가로 측정하는 금융부채로 분류되고 있으며, 재무상태표 상 "매입채무및기타채무", "차입금", "전환사채", "사채", "리스부채" 및 "기타비금융부채" 로 표시됩니다.

2) 제거

금융부채는 계약상 의무가 이행, 취소 또는 만료되어 소멸되거나 기존 금융부채의 조건이 실질적으로 변경된 경우에 연결채무상태표에서 제거됩니다.

2.13 복합금융상품

연결회사가 발행한 복합금융상품은 보유자의 선택에 의해 지분상품으로 전환될 수

있는 전환사채입니다.

동 복합금융상품의 부채요소는 최초에 동일한 조건의 전환권이 없는 금융부채의 공정가치로 인식되며, 자본요소는 복합금융상품 전체의 공정가치와 부채요소의 공정가치의 차이로 최초 인식됩니다. 복합금융상품의 발행과 직접적으로 관련된 거래원가는 부채요소와 자본요소의 최초 인식 금액에 비례하여 배분됩니다.

2.14 충당부채 및 우발부채

과거사건의 결과로 현재의 법적의무나 의제의무가 존재하고, 그 의무를 이행하기 위한 자원의 유출가능성이 높으며, 당해 금액의 신뢰성 있는 추정이 가능한 경우 연결회사는 충당부채를 인식하고 있습니다. 미래영업손실에 대하여는 충당부채를 인식하지 않습니다.

충당부채는 의무를 이행하기 위하여 예상되는 지출액의 현재가치로 측정하며, 현재가치 평가에 사용하는 할인율은 그 부채의 고유한 위험과 화폐의 시간가치에 대한 현행 시장의 평가를 반영한 세전이자율입니다. 시간경과로 인한 충당부채의 증가는 이자비용으로 인식하고 있습니다.

2.15 당기법인세 및 이연법인세

법인세비용은 당기법인세와 이연법인세로 구성됩니다. 법인세는 기타포괄손익이나 자본에 직접 인식된 항목과 관련된 금액은 해당 항목에서 직접 인식하며, 이를 제외하고는 당기손익으로 인식됩니다.

법인세비용은 보고기간말 현재 제정됐거나 실질적으로 제정된 세법을 기준으로 측정됩니다.

경영진은 적용 가능한 세법 규정이 해석에 따라 달라질 수 있는 상황에 대하여 연결회사가 세무신고 시 적용한 세무정책에 대하여 주기적으로 평가하고 있습니다. 연결회사는 세무당국에 납부할 것으로 예상되는 금액에 기초하여 당기법인세비용을 인식합니다.

이연법인세는 자산과 부채의 장부금액과 세무기준액의 차이로 발생하는 일시적 차이에 대하여 장부금액을 회수하거나 결제할 때의 예상 법인세효과로 인식됩니다. 다만, 사업결합 이외의 거래에서 자산·부채를 최초로 인식할 때 발생하는 이연법인세자산과 부채는 그 거래가 회계이익이나 과세소득에 영향을 미치지 않는다면 인식되지 않습니다.

이연법인세자산은 차감할 일시적 차이가 사용될 수 있는 미래 과세소득의 발생가능성이 높은 경우에 인식됩니다.

관계기업 및 공동기업 투자지분과 관련된 가산할 일시적 차이에 대해 소멸시점을 통제할 수 있는 경우, 그리고 예측가능한 미래에 일시적 차이가 소멸하지 않을 가능성이 높은 경우를 제외하고 이연법인세부채를 인식하고 있습니다. 또한 이러한 자산으로부터 발생하는 차감할 일시적 차이에 대하여 일시적 차이가 예측가능한 미래에 소멸할 가능성이 높고 일시적 차이가 사용될 수 있는 과세소득이 발생할 가능성이 높은 경우에만 이연법인세자산을 인식하고 있습니다.

이연법인세자산과 부채는 법적으로 당기법인세자산과 당기법인세부채를 상계할 수 있는 권리를 연결회사가 보유하고 있으며, 동시에 이연법인세자산과 부채가 동일한 과세당국에 의해서 부과되는 법인세와 관련이 있으면서 순액으로 결제할 의도가 있는 경우에 상계됩니다.

2.16 종업원급여

1) 퇴직급여

연결회사의 퇴직연금제도는 확정기여제도입니다.

확정기여제도는 연결회사가 고정된 금액의 기여금을 별도 기금에 지급하는 퇴직연금 제도이며, 기여금은 종업원이 근무 용역을 제공했을 때 비용으로 인식됩니다.

2) 주식기준보상

종업원에게 부여한 주식결제형 주식기준보상은 부여일에 지분상품의 공정가치로 측정되며, 가득기간에 걸쳐 종업원 급여비용으로 인식됩니다. 가득될 것으로 예상되는 지분상품의 수량은 매 보고기간말에 비시장성과조건을 고려하여 재측정되며, 당초 추정치로부터의 변동액은 당기손익과 자본으로 인식됩니다.

주식선택권의 행사시점에 신주를 발행할 때 직접적으로 관련되는 거래비용을 제외한 순유입액은 자본금(명목가액)과 주식발행초과금으로 인식됩니다.

2.17 리스

연결회사는 사무실과 비품을 리스하고 있으며 리스계약은 일반적으로 1~2년의 고정 기간으로 체결되어 있습니다.

계약에는 리스요소와 비리스요소가 모두 포함될 수 있습니다. 연결회사는 상대적 개별 가격에 기초하여 계약 대가를 리스요소와 비리스요소에 배분하였습니다. 그러나 연결회사가 리스이용자인 부동산 리스의 경우 리스요소와 비리스요소를 분리하지 않고 하나의 리스요소로 회계처리하는 실무적 간편법을 적용하였습니다.

연결회사는 리스된 자산을 사용할 수 있는 리스개시일에 사용권자산과 이에 대응하는 부채를 인식합니다.

리스에서 생기는 자산과 부채는 최초에 현재가치기준으로 측정합니다. 리스부채는 다음 리스료의 순현재가치를 포함합니다.

-	받을 리스 인센티브를 차감한 고정리스료(실질적인 고정리스료 포함)
-	개시일 현재 지수나 요율을 사용하여 최초 측정한, 지수나 요율(이율)에 따라 달라지는 변동리스료
-	잔존가치보증에 따라 연결회사(리스이용자)가 지급할 것으로 예상되는 금액
-	연결회사(리스이용자)가 매수선택권을 행사할 것이 상당히 확실한 경우에 그 매수선택권의 행사가격
-	리스기간이 연결회사(리스이용자)의 종료선택권 행사를 반영하는 경우에 그 리스를 종료하기 위하여 부담하는 금액

리스의 내재이자율을 쉽게 산정할 수 있는 경우 그 이자율로 리스료를 할인합니다. 내재이자율을 쉽게 산정할 수 없는 경우에는 리스이용자가 비슷한 경제적 환경에서 비슷한 기간에 걸쳐 비슷한 담보로 사용권자산과 가치가 비슷한 자산을 획득하는 데 필요한 자금을 차입한다면 지급해야 할 이자율인 리스이용자의 증분차입이자율을 사용합니다.

연결회사는 증분차입이자율을 다음과 같이 산정합니다.

-	가능하다면 개별 리스이용자가 받은 최근 제3자 금융 이자율에 제3자 금융을 받은 이후 재무상태의 변경을 반영
-	국가, 통화, 담보, 보증과 같은 리스에 특정한 조정을 반영

연결회사는 지수나 요율에 따라 달라지는 변동리스료의 경우 지수나 요율이 유효할 때까지 리스부채에 포함하지 않는 변동리스료의 잠재적 미래 증가 위험에 노출되어 있습니다. 지수나 요율에 따라 달라지는 리스료의 조정액이 유효한 시점에서 리스부채를 재평가하고 사용권자산을 조정합니다.

각 리스료는 리스부채의 상환과 금융원가로 배분합니다. 금융원가는 각 기간의 리스부채 잔액에 대하여 일정한 기간 이자율이 산출되도록 계산된 금액을 리스기간에 걸쳐 당기손익으로 인식합니다.

사용권자산은 다음 항목들로 구성된 원가로 측정합니다.

-	리스부채의 최초 측정금액
-	받은 리스 인센티브를 차감한 리스개시일이나 그 전에 지급한 리스료
-	리스이용자가 부담하는 리스개설직접원가
-	복구원가의 추정치

사용권자산은 리스개시일부터 사용권자산의 내용연수 종료일과 리스기간 종료일 중 이른 날까지의 기간동안 감가상각합니다. 연결회사가 매수선택권을 행사할 것이 상당히 확실한(reasonably certain) 경우 사용권자산은 기초자산의 내용연수에 걸쳐 감가상각합니다.

비품의 단기리스와 모든 소액자산 리스와 관련된 리스료는 정액 기준에 따라 당기손익으로 인식합니다. 단기리스는 리스기간이 12개월 이하인 리스이며, 소액리스자산은 사무실 가구로 구성되어 있습니다.

2.18 수익인식

수익은 연결회사의 통상적인 활동에서 발생하는 용역의 제공에 대하여 받았거나 받을 대가의 공정가치로 구성되어 있습니다. 수익은 부가가치세, 리베이트 및 할인액을 차감한 순액으로 표시하고 있습니다. 연결회사는 수익금액을 신뢰성 있게 측정할 수 있고, 미래의 경제적 효익이 기업에 유입될 가능성이 높을 때 수익을 인식하고 있습니다.

2.19 영업부문

영업부문별 정보는 최고영업의사결정자에게 내부적으로 보고되는 방식에 기초하여 공시됩니다. 최고영업의사결정자는 영업부문에 배부될 자원과 영업부문의 성과를 평가하는데 책임이 있으며, 연결회사는 전략적 의사결정을 수행하는 이사회를 최고의 사결정자로 보고 있습니다.

2.20 주당손익

기본주당손익은 주주에게 귀속되는 손익계산서상 연결당기순손익을 보고기간 동안의 가중평균 유통보통주식수로 나누어 산정한 것입니다.

희석주당손익은 주주에게 귀속되는 손익계산서상 연결당기순손익을 보고기간 동안의 가중평균 유통보통주식수와 가중평균 잠재적 희석증권주식수로 나누어 산정한 것입니다. 잠재적 희석증권은 희석효과가 발생하는 경우에만 희석주당손익의 계산에 반영됩니다.

2.21 연결재무제표 승인

지배기업의 연결재무제표는 2024년 2월 27일자로 이사회에서 승인됐으며, 정기주주총회에서 수정 승인 될 수 있습니다.

3. 중요한 회계추정 및 가정

연결회사는 미래에 대해 추정 및 가정을 하고 있습니다. 추정 및 가정은 지속적으로 평가되며, 과거 경험과 현재의 상황에 비추어 합리적으로 예측가능한 미래의 사건을 고려하여 이루어집니다. 이러한 회계추정은 실제 결과와 다를 수도 있습니다. 다음 회계연도에 자산 및 부채 장부금액의 조정에 영향을 미칠 수 있는 유의적 위험에 대한 추정 및 가정은 다음과 같습니다.

1) 영업권의 손상차손

영업권의 손상 여부를 검토하기 위한 현금창출단위의 회수가능금액은 사용가치의 계산에 기초하여 결정됩니다.

2) 법인세

연결회사의 과세소득에 대한 법인세는 세법 및 과세당국의 결정을 적용하여 산정되므로 최종 세효과를 산정하는 데에는 불확실성이 존재합니다.

3) 금융상품의 공정가치

활성시장에서 거래되지 않는 금융상품의 공정가치는 원칙적으로 평가기법을 사용하여 결정됩니다.

4. 현금및현금성자산

연결회사의 보고기간 종료일 현재 현금및현금성자산의 구성 내역은 다음과 같습니다
(단위: 천원)

구분	당기말	전기말
현금시재액	7,527	6,642
보통예금	2,464,379	3,224,301
합계	2,471,906	3,230,942

5. 장·단기금융상품

연결회사의 보고기간 종료일 현재 장단기금융상품의 구성 내역은 다음과 같습니다.
(단위: 천원)

구분	당기말	전기말
단기금융상품		
정기예적금	2,434,100	1,500,000

6. 범주별 금융상품

1) 보고기간 종료일 현재의 범주별 금융자산의 세부내역은 다음과 같습니다.

<당기말> (단위: 천원)

구분	상각후원가로 측정 금융자산	당기손익-공정가치 측정 금융자산
현금및현금성자산	2,471,906	-
단기금융상품	2,434,100	-
당기손익-공정가치측정금융자산	-	321,975
매출채권및기타수취채권	5,971,855	-
장기기타수취채권	169,007	-
합계	11,046,867	321,975

<전기말> (단위: 천원)

구분	상각후원가로 측정 금융자산	당기손익-공정가치 측정 금융자산
현금및현금성자산	3,230,942	-
단기금융상품	1,500,000	-
당기손익-공정가치측정금융자산	-	419,579
매출채권및기타수취채권	1,836,846	-
장기기타수취채권	159,089	-
합계	6,726,877	419,579

2) 보고기간 종료일 현재의 범주별 금융부채의 세부내역은 다음과 같습니다.

(단위: 천원)

구분	당기말	전기말
	상각후원가로 측정 금융부채	상각후원가로 측정 금융부채
매입채무및기타채무	1,895,681	1,746,353
차입금	1,745,000	1,845,000
유동성 사채	380,000	-
유동리스부채	199,000	174,652
사채	-	380,000
비유동리스부채	5,925	15,099
합계	4,225,606	4,161,104

3) 당기 및 전기의 금융상품 범주별 순손익(법인세효과 차감전)의 내역은 다음과 같습니다.

<당기>

(단위: 천원)

구분	상각후원가로 측정 금융자산	당기손익-공정가치 측정 금융자산	상각후원가로 측정 금융부채	합계
이자수익	129,861	9,380	-	139,241
외환차익	321,655	-	-	321,655
외화환산이익	182	-	-	182
당기손익-공정가치측정 금융자산평가이익	-	2,395	-	2,395
외환차손	(147,617)	-	-	(147,617)
외화환산손실	(125,349)	-	-	(125,349)
이자비용	-	-	(145,833)	(145,833)
대손상각비	1,383,141	-	-	1,383,141

<전기>

(단위: 천원)

구분	상각후원가로 측정 금융자산	당기손익-공정가치 측정 금융자산	상각후원가로 측정 금융부채	합계
이자수익	52,784	11,243	-	64,027
외환차익	464,192	-	-	464,192
당기손익-공정가치측정 금융자산평가이익	-	4,758	-	4,758
외환차손	(73,038)	-	-	(73,038)
외화환산손실	(130,866)	-	-	(130,866)
이자비용	-	-	(124,564)	(124,564)
대손상각비	(1,600,744)	-	-	(1,600,744)

7. 매출채권 및 기타수취채권

1) 보고기간 종료일 현재의 매출채권 및 기타수취채권의 채권액과 대손충당금의 내역은 다음과 같습니다.

(단위: 천원)

구분	당기말			전기말		
	채권액	대손충당금	장부금액	채권액	대손충당금	장부금액
<유동성항목>						
매출채권	3,151,764	(665,729)	2,486,035	3,080,055	(2,058,529)	1,021,526
기타수취채권						
단기대여금	2,620,000	-	2,620,000	-	-	-
미수금	555,844	(14,934)	540,911	558,889	(14,934)	543,955
미수수익	37,474	-	37,474	14,282	-	14,282
보증금	287,436	-	287,436	257,084	-	257,084
소계	6,652,518	(680,663)	5,971,855	3,910,310	(2,073,462)	1,836,847
<비유동성항목>						
기타수취채권						
장기대여금	522,000	(522,000)	-	522,000	(522,000)	-
보증금	169,007	-	169,007	159,089	-	159,089
소계	691,007	(522,000)	169,007	681,089	(522,000)	159,089
합계	7,343,524	(1,202,663)	6,140,861	4,591,399	(2,595,462)	1,995,935

2) 보고기간 종료일 현재 매출채권 및 기타수취채권의 연체내역은 다음과 같습니다.

<당기말>

(단위: 천원)

구분	정상채권	연체되었으나 손상되지 않은 채권	손상채권	합계
매출채권	1,429,171	1,722,593	-	3,151,764
기타수취채권				
유동성	3,485,820	-	14,934	3,500,753
비유동성	169,007	-	522,000	691,007

<전기말>

(단위: 천원)

구분	정상채권	연체되었으나 손상되지 않은 채권	손상채권	합계
매출채권	749,671	2,330,384	-	3,080,055
기타수취채권				
유동성	815,320	-	14,934	830,254
비유동성	159,089	-	522,000	681,089

3) 연결회사는 매출채권 대해 전체 기간 기대신용손실을 손실충당금으로 인식하는 간편법을 적용하며, 보고기간 종료일 현재 매출채권의 기대신용손실에 따른 충당금은 다음과 같습니다.

(단위: 천원)

구분	정상	30일 초과 연체	60일 초과 연체	120일 초과 연체	합계
당기말					
기대 손실률	0.95%	3.49%	5.56%	73.26%	21.12%
매출채권	1,429,171	305,873	585,486	831,234	3,151,764
대손충당금	13,527	10,664	32,560	608,978	665,729
전기말					
기대 손실률	8.86%	46.81%	53.57%	98.10%	66.83%
매출채권	749,671	203,222	426,130	1,701,032	3,080,055
대손충당금	66,443	95,132	228,296	1,668,658	2,058,529

4) 당기 및 전기 중 매출채권 및 기타수취채권의 대손충당금 변동내역은 다음과 같습니다.

(단위: 천원)

구분	당기	전기
기초금액	2,595,462	994,718
손상된 채권에 대한 대손상각비	(1,383,141)	1,600,744
제각	(9,659)	-
기말금액	1,202,663	2,595,462

8. 당기손익-공정가치 측정 금융자산

1) 보고기간 종료일 현재 당기손익-공정가치 측정 금융자산의 내역은 다음과 같습니다.

(단위: 천원)

구분	당기말	전기말
수익증권	321,975	419,579

2) 당기 및 전기 중 당기손익-공정가치 측정 금융자산의 내역은 다음과 같습니다.

(단위: 천원)

구분	당기	전기
기초	419,579	514,821
취득	700,000	2,200,000
처분	(800,000)	(2,300,000)
평가손익	2,395	4,758
기말	321,974	419,579

9. 기타유동자산

보고기간 종료일 현재 기타유동자산의 내역은 다음과 같습니다.

(단위: 천원)

구분	당기말	전기말
선급금	677,952	479,505
차감:대손충당금	(300,000)	(300,000)
선급비용	36,247	37,848
합계	414,199	217,353

10. 재고자산

보고기간 종료일 현재 재고자산의 내역은 다음과 같습니다.

(단위: 천원)

구분	당기말	전기말
상품	66,369	71,493
합계	66,369	71,493

당기에 비용으로 인식되어 매출원가에 포함된 재고자산의 원가는 18,946천원(전기 27,916천원)입니다.

11. 유형자산

1) 보고기간 종료일 현재 유형자산의 내역은 다음과 같습니다.

(단위: 천원)

구분	당기말				전기말			
	취득원가	상각누계액	국고보조금	장부금액	취득원가	상각누계액	국고보조금	장부금액
기계장치	5,835,145	(5,644,508)	(3,853)	186,785	5,835,145	(5,521,341)	(6,915)	306,889
비품	1,730,370	(1,640,607)	(1,441)	88,321	1,677,264	(1,600,804)	(4,412)	72,048
차량운반구	89,504	(88,012)	-	1,492	89,504	(70,111)	-	19,392
리스사용권자산	545,774	(348,190)	-	197,584	493,374	(306,562)	-	186,812
합계	8,200,793	(7,721,317)	(5,294)	474,181	8,095,287	(7,498,818)	(11,327)	585,141

2) 당기 및 전기 중 유형자산의 장부금액 변동내역은 다음과 같습니다.

<당기>

(단위: 천원)

구분	기계장치	비품	차량운반구	리스사용권자산	합 계
기초	306,889	72,048	19,393	186,812	585,141
취득	-	53,106	-	503,924	557,030
처분	-	-	-	-	-
감가상각비	(120,104)	(36,833)	(17,901)	(493,152)	(667,990)
기말	186,785	88,321	1,492	197,584	474,181

<전기>

(단위: 천원)

구분	기계장치	비품	차량운반구	리스사용권자산	합 계
기초	297,410	75,993	37,293	119,301	529,997
취득	112,432	29,027	-	497,395	638,854
처분	-	(169)	-	-	(169)
감가상각비	(102,953)	(32,803)	(17,901)	(429,884)	(583,541)
기말	306,889	72,048	19,393	186,812	585,141

12. 무형자산

1) 보고기간 종료일 현재의 무형자산의 내역은 다음과 같습니다.

(단위: 천원)

구분	당기말				전기말			
	원 가	국고보조금	손상누계액	장부금액	원 가	국고보조금	손상누계액	장부금액
영업권	7,313,855	-	-	7,313,855	7,313,855	-	-	7,313,855
산업재산권	43,419	(6)	-	43,413	47,805	(907)	-	46,898
소프트웨어	65,036	(12)	-	65,024	163,166	(12)	-	163,154
시설물이용권	10,402	-	-	10,402	14,302	-	-	14,302
합계	7,432,712	(18)	-	7,432,694	7,539,128	(919)	-	7,538,209

2) 당기 및 전기 중 무형자산의 변동내역은 다음과 같습니다.

<당기>

(단위: 천원)

구분	영업권	산업재산권	소프트웨어	시설물이용권	합계
기초	7,313,855	46,898	163,154	14,302	7,538,209
취득	-	11,929	-	-	11,929
상각	-	(15,414)	(98,130)	(3,900)	(117,444)
기말	7,313,855	43,413	65,024	10,402	7,432,694

<전기>

(단위: 천원)

구분	영업권	산업재산권	개발비	소프트웨어	시설물이용권	합계
기초	7,313,855	35,749	80,095	306,079	18,202	7,753,980
취득	-	24,311	-	-	-	24,311
상각	-	(13,162)	(80,095)	(142,926)	(3,900)	(240,083)
기말	7,313,855	46,898	-	163,154	14,302	7,538,209

무형자산상각비 중 75,322천원(전기:109,787천원)은 매출원가에, 42,122천원(전기: 130,296천원)은 판매비와관리비에 포함됐습니다.

3) 당기와 전기 중 영업권의 변동 및 손상평가의 내역은 다음과 같습니다.

<당기>

(단위: 천원)

구 분	기초	증가	손상	기말
(주)희일커뮤니케이션	4,475,104	-	-	4,475,104
(주)에이치엘애즈	202,916	-	-	202,916
몬스터(주)	2,635,835	-	-	2,635,835
합계	7,313,855	-	-	7,313,855

<전기>

(단위: 천원)

구 분	기초	증가	손상	기말
(주)희일커뮤니케이션	4,475,104	-	-	4,475,104
(주)에이치엘애즈	202,916	-	-	202,916
몬스터(주)	2,635,835	-	-	2,635,835
합계	7,313,855	-	-	7,313,855

유의적인 영업권이 배분된 현금창출단위에 대한 주요 가정, 사용가치 계산에 사용된 장기성장률 및 할인율은 다음과 같습니다.

<당기말>

(단위: %)

구 분	(주)희일커뮤니케이션	몬스터(주)
평균매출액증가율	3.98%	2.00%
장기성장율	0.00%	0.00%
세후할인율	15.55%	13.62%

<전기말>

(단위: %)

구 분	(주)희일커뮤니케이션	몬스터(주)
평균매출액증가율	3.94%	2.01%
장기성장율	0.00%	0.00%
세후할인율	15.60%	13.60%

4) 개발비

① 회사가 계상한 개발비에 대한 내역은 없습니다.

② 연결회사가 비용으로 인식한 연구와 개발 지출의 내역은 다음과 같습니다.

(단위: 천원)

구분	당기	전기
매출원가	300,124	362,841
판매비와관리비	652,183	604,775
합계	952,307	967,616

13. 매입채무 및 기타지급채무

보고기간 종료일 현재 매입채무 및 기타채무의 내역은 다음과 같습니다.

(단위: 천원)

구분	당기말	전기말
매입채무	625,361	511,855
미지급금	1,146,669	1,109,265
미지급비용	123,651	124,983
유동충당부채(주석15)	-	250
합계	1,895,681	1,746,353

14. 단기차입금

보고기간 종료일 현재 단기차입금의 내역은 다음과 같습니다.

(단위: 천원)

차입처	차입종별	이자율(%)	금액	
			당기말	전기말
중소기업은행(*1)	중소기업자금대출	5.09%~6.30%	1,745,000	1,845,000
합계			1,745,000	1,845,000

(*1) 연결회사는 중소기업은행 차입금과 관련하여 대표이사의 지급보증과 보증기관의 보증서를 담보로 제공하고 있습니다(주석 21참조).

15. 유동충당부채

연결회사는 우수한 콘텐츠를 제공한 개인에게 쿠폰을 부여하고 과거의 쿠폰환전비용을 고려하여 쿠폰충당부채를 설정해왔으며 그 변동내역은 다음과 같습니다.

<당기>

(단위: 천원)

구분	기초	증가	감소	기말
쿠폰충당부채(*1)	250	-	(250)	-

(*1)당기 중 쿠폰 부여 대상 서비스가 종료되어 쿠폰환전비용에 따른 충당부채가 모두 소멸되었습니다.

<전기>

(단위: 천원)

구분	기초	증가	감소	기말
쿠폰충당부채	250	-	-	250

16. 기타유동부채

보고기간 종료일 현재 기타유동부채의 내역은 다음과 같습니다.

(단위: 천원)

구분	금액	
	당기말	전기말
예수금	1,342,476	1,302,850
선수금	318,522	326,434
합계	1,660,998	1,629,284

17. 리스부채

1) 보고기간 종료일 현재 리스부채의 내역은 다음과 같습니다.

(단위: 천원)

내역	당기말		전기말	
	유동	비유동	유동	비유동
부동산임대	199,000	5,925	174,652	15,099

2) 당기 및 전기 중 리스부채의 변동내역은 다음과 같습니다.

<당기>

(단위: 천원)

구분	기초	증가	감소	지급	기말
부동산	189,751	528,799	-	(513,626)	204,925

<전기>

(단위: 천원)

구분	기초	증가	감소	지급	기말
부동산	125,768	507,586	-	(443,603)	189,751

3) 당기 및 전기 중 리스와 관련하여 포괄손익계산서에 인식된 금액은 다음과 같습니다.

(단위: 천원)

구분	당기	전기
사용권자산의 감가상각비		
부동산	493,152	429,884
소 계	493,152	429,884
리스부채에 대한 이자비용	24,864	10,232
소액자산에 대한 리스료	8,813	6,035
단기리스에 대한 리스료	840	840
소 계	34,517	17,107
합 계	527,670	446,991

당기 중 리스와 관련된 총 현금유출은 523,278천원(전기: 450,477천원)입니다.

18. 사채

1) 보고기간 종료일 현재 연결회사가 발행한 유동성사채의 내역은 다음과 같습니다.

(단위: 천원)

인수처	내역	이자율(%)	만기	당기말	전기말
하이투자증권(*1)	무보증사모사채	5.00	2024.04.28	380,000	-

(*1)연결회사는 상기 사채와 관련하여 대표이사의 지급보증을 담보로 제공하고 있습니다.

2) 보고기간 종료일 현재 연결회사가 발행한 비유동성사채의 내역은 다음과 같습니다.

(단위: 천원)

인수처	내역	이자율(%)	만기	당기말	전기말
하이투자증권	무보증사모사채	5.00	2024.04.28	-	380,000

19. 퇴직급여

연결회사는 종업원을 위한 퇴직급여제도로 확정기여제도를 운영하고 있으며, 당기 및 전기 중 확정기여제도와 관련해 비용으로 인식한 금액은 310,610천원(전기: 283,051천원)입니다.

20. 법인세비용 및 이연법인세

1) 당기 및 전기의 법인세비용 내역은 다음과 같습니다.

(단위: 천원)

	당기	전기
당기법인세 부담액	69,013	103,455
이연법인세		
일시적차이의 증감 등	(208,470)	57,791
법인세비용(수익)	(139,457)	161,246

2) 연결회사의 법인세비용차감전순손익에 대한 법인세 비용과 연결회사 법인세비용차감전순손익에 대해 적용되는 가중평균세율을 사용하여 이론적으로 계산한 금액과의 차이는 다음과 같습니다.

(단위: 천원)

	당기	전기
법인세비용차감전순손익	4,178,281	951,069
적용세율로 계산된 법인세비용	877,439	236,699
조정항목:		
- 세무상 과세되지 않는 수익의 법인세효과	(15,937)	(12,427)
- 세무상 차감되지 않는 비용의 법인세효과	84,042	116,939
- 이연법인세가 인식되지 않은 일시적차이등에 대한 법인세효과 변동	(1,252,067)	(334,995)
- 기타(*1)	167,066	155,030
법인세비용	(139,457)	161,246

(*1) 기타에는 이연법인세자산으로 인식되지 않은 법인세효과 증가액이 포함되어

있습니다.

3) 당기 및 전기 중 자본에 직접 반영된 법인세효과는 없습니다.

4) 보고기간 종료일 현재 동일 과세당국과 관련된 금액을 상계하기 이전의 이연법인세자산(부채)의 내역은 다음과 같습니다.

<당기말> (단위: 천원)

구 분	당기초	당기말
이연법인세부채		
미수수익	(2,256)	(6,807)
일시상각충당금	(3,076)	(1,116)
리스사용권자산	(40,070)	(42,328)
소 계	(45,403)	(50,251)
이연법인세자산		
대손금 및 대손충당금	785,479	487,171
국고보조금	3,076	1,116
리스부채	40,690	43,872
종속기업투자	161,643	119,643
무형자산	58,360	29,208
기타	647,611	663,891
세무상결손금	1,453,126	964,068
이월기부금	2,898	2,898
이월세액공제	719,187	845,958
소 계	3,872,070	3,157,825
합 계	3,826,667	3,107,574
인식되지 않은 이연법인세자산	3,360,480	2,432,917
연결재무상태표상 이연법인세자산	466,187	674,657

<전기말>

(단위: 천원)

구 분	전기초	전기말
이연법인세부채		
미수수익	(223)	(2,256)
일시상각충당금	(9,232)	(3,076)
리스사용권자산	(27,131)	(40,070)
소계	(36,586)	(45,403)
이연법인세자산		
대손금 및 대손충당금	466,830	785,479
국고보조금	9,232	3,076
리스부채	28,545	40,690
종속기업투자	169,340	161,643
기타포괄손익-공정가치측정금융자산	571,754	545,765
무형자산	159,291	58,360
기타	81,643	101,846
세무상결손금	1,418,588	1,453,126
이월기부금	3,036	2,898
이월세액공제	710,836	719,187
소계	3,619,094	3,872,070
합계	3,582,508	3,826,667
인식되지 않은 이연법인세자산	3,058,530	3,360,480
연결재무상태표상 이연법인세자산	523,979	466,187

5) 당기말 현재 이연법인세자산으로 인식되지 않은 차감할 일시적 차이 등의 내역은 다음과 같습니다.

(단위: 천원)

구분	당기말	전기말	사유
차감할일시적차이	1,131,998	1,797,138	미래과세소득의 불확실
이월세액공제	845,958	719,187	
미사용결손금	1,674,157	5,383,056	
이월기부금	13,800	13,800	
기타포괄손익-공정가치측정금융자산평가손익	2,489,481	2,489,461	자산성 불확실

21. 우발채무 및 약정사항

1) 보고기간종료일 현재 주요 약정사항의 내역은 다음과 같습니다.

(단위: 천원)

구분	대출한도	비고
중소기업은행	2,345,000	중소기업자금대출
합 계	2,345,000	

상기 약정사항과 관련된 대출실행 금액은 1,745,000천원 입니다.

2) 보고기간종료일 현재 타인으로부터 제공받은 보증의 내역은 다음과 같습니다.

(단위: 천원)

보증기관	보증처	보증금액	보증내역
기술신용보증기금	기업은행	425,000	중소기업자금대출
신용보증기금	기업은행	436,000	중소기업자금대출
신용보증기금	하이투자증권	380,000	사모사채
서울보증보험	거래처	118,500	계약이행 및 지급이행보증
서울보증보험	(주)판도라티비	110,000	가압류 담보
합계		1,469,500	

또한 연결회사는 차입금과 관련하여 대표이사로부터 지급보증(840백만원)을 제공 받고 있습니다.

3) 보고기간 종료일 현재 계류중인 소송내역은 없습니다.

22. 자본금과 자본잉여금

1) 보고기간 종료일 현재 자본금의 내역은 다음과 같습니다.

구 분	당기말	전기말
수권주식수	20,000,000주	20,000,000주
주당액면가	500원	500원
발행주식수	11,915,582주	11,915,582주
금액	5,957,791,000원	5,957,791,000원

2) 보고기간 종료일 현재 자본잉여금의 내역은 다음과 같습니다.

(단위: 천원)

구 분	당기말	전기말
주식발행초과금	5,165,763	5,165,763
기타자본잉여금	450,709	432,310
합계	5,616,473	5,598,073

3) 당기 및 전기 중 자본금과 자본잉여금의 변동내역은 다음과 같습니다.

<당기>

(단위: 천원)

구 분	기초	주식선택권의 행사	전환사채의 전환	대체(*1)	기말
자본금	5,957,791	-	-	-	5,957,791
자본잉여금	5,598,072	-	-	18,400	5,616,473
합계	11,555,863	-	-	18,400	11,574,264

(*1) 당기에 주식매수선택권의 가득일 경과분 18,400천원이 대체 되었습니다.

<전기>

(단위: 천원)

구 분	기초	주식선택권의 행사	전환사채의 전환	대체(*1)	기말
자본금	5,957,791	-	-	-	5,957,791
자본잉여금	5,520,464	-	-	77,608	5,598,072
합계	11,478,255	-	-	77,608	11,555,863

(*1) 전기에 주식매수선택권의 가득일 경과분 77,608천원이 대체 되었습니다.

23. 기타자본

1) 보고기간 종료일 현재 연결회사의 기타자본 구성내역은 다음과 같습니다.

(단위: 천원)

구 분	당기말	전기말
자기주식(*1)	(92,000)	(92,000)
주식매수선택권	-	18,400
감자차손	(1,026,546)	(1,026,546)
합계	(1,118,546)	(1,100,146)

(*1) 자기주식의 내역은 다음과 같습니다.

(단위: 천원)

구 분	당기말	전기말
주식수	80,000주	80,000주
취득가액	92,000	92,000

2) 보고기간 종료일 현재 연결회사의 기타포괄손익누계액 내역은 다음과 같습니다.

(단위: 천원)

구 분	당기말	전기말
기타포괄-공정가치 측정 금융자산평가손익	(2,489,481)	(2,489,481)

24. 주식기준보상

1) 연결회사는 설립·경영 또는 기술혁신 등에 기여하거나 기여할 수 있는 임직원을 대상으로 주식선택권을 주주총회의 결의 또는 이사회 결의에 의하여 부여할 수 있습니다. 주식선택권에 대한 주요 부여조건과 당기말 현재 발행 내역은 다음과 같습니다.

- 주식선택권으로 발행할 주식의 종류 : 기명식 보통주식
- 부여방법 : 보통주 신주발행교부
- 행사가능조건 : 부여일 이후 2년간 재직 후 5년간 분할 행사
- 주식선택권으로 발행할 주식의 수량과 1주당 행사가격

구 분	2차	3차	4차	5차	6차	7차	8차	9차	10차
부여 주식수량(*1)	249,000	50,000	50,000	110,000	29,000	263,000	197,000	85,000	5,000
소멸 및 행사 주식수량	249,000	50,000	50,000	110,000	29,000	263,000	197,000	85,000	5,000
당기말미행사수량	-	-	-	-	-	-	-	-	-
부여일	2011.01.03	2013.03.29	2013.11.01	2014.03.28	2014.04.01	2014.07.11	2015.03.27	2016.03.25	2017.07.07
결의기관	주주총회	주주총회	주주총회	주주총회	주주총회	주주총회	주주총회	주주총회	주주총회
행사가격	2,000원	2,000원	2,000원	2,000원	2,000원	2,000원	4,620원	2,541원	2,248원
행사가능기간	2013.1.3~ 2018.1.2	2015.3.29~ 2020.3.28	2015.11.1~ 2020.10.31	2016.3.28~ 2021.3.27	2016.4.1~ 2021.3.31	2016.7.11~ 2021.7.10	2017.3.27~ 2022.3.26	2018.3.25~ 2023.3.24	2019.7.7~ 2024.7.6

(*1) 유·무상증자, 주식배당, 주식분할 및 주식병합 등으로 인하여 수량 및 행사가격이 조정될 수 있음

2) 연결회사는 부여된 주식선택권의 보상원가는 공정가액접근법을 적용하여 산정하였으며, 보상원가를 산정하기 위한 제반 가정 및 변수는 다음과 같습니다.

구 분	2차	3차,4차	5차,6차,7차	8차	9차	10차
주가	-	3,007원	1,968원	4,700원	2,500 원	2,300원
행사가격	2,000원	2,000원	2,000원	4,620원	2,541원	2,248원
기대주가변동성	49.50%	53.98%	34.88%	72.68%	98.39%	48.84%
무위험수익률	4.17%	3.18%	2.89%	1.79%	1.50%	1.78%
할인율	11.14%	9.37%	9.25%	7.95%	7.96%	8.43%
행사시작일	2013년 1월 3일	2015년 6월 30일	2016년 6월 30일	2017년 3월 27일	2018년 03월 25일	2019년 07월 07일
행사종료일	2018년 1월 2일	2020년 6월 30일	2021년 6월 30일	2022년 3월 26일	2023년 03월 24일	2024년 07월 06일

3) 당기 중 행사된 주식선택권은 없습니다.

4) 당기 및 전기 중 인식한 주식보상비용은 없습니다.

25. 이익잉여금

보고기간 종료일 현재 이익잉여금의 내역은 다음과 같습니다.

(단위: 천원)

구 분	당기말	전기말
이익잉여금	6,585,613	2,267,875

26. 매출원가

당기 및 전기 중 매출원가의 내역은 다음과 같습니다.

(단위: 천원)

구분	당 기	전 기
급여	721,065	747,222
퇴직급여	65,941	53,230
복리후생비	66,603	84,876
감가상각비	399,008	391,529
무형자산상각비	75,322	109,787
지급임차료	-	3,258
지급수수료	752,227	980,754
네트워크비용	873,246	1,107,092
컨텐츠수수료	841,964	1,038,367
광고대행수수료	3,764,143	2,501,518
기타비용	22,505	35,526
합계	7,582,024	7,053,160

27. 판매비와관리비

당기 및 전기 중 판매비와관리비의 내역은 다음과 같습니다.

(단위: 천원)

구분	당 기	전 기
급여	2,540,746	2,509,058
퇴직급여	200,369	197,796
복리후생비	327,876	317,295
여비교통비	16,726	14,303
접대비	5,209	12,431
통신비	24,840	28,481
운반비	13,294	21,025
수선비	800	83
세금과공과	31,187	30,891
광고선전비	79,109	180,920
감가상각비	268,982	192,012
지급임차료	18,316	12,716
차량유지비	7,145	12,033
보험료	12,851	13,683
교육훈련비	1,150	4,815
도서인쇄비	4,169	1,280
소모품비	11,655	11,283
지급수수료	643,064	788,922
대손상각비(환입)	(1,383,141)	1,600,744
무형자산상각비	42,122	130,296
경상연구개발비	652,183	604,775
판매촉진비	733,509	693,086
합계	4,252,160	7,377,927

28. 비용의 성격별 분류

당기 및 전기 중 매출원가 및 판매비와관리비의 성격별 분류는 다음과 같습니다.

<당기>

(단위: 천원)

구분	매출원가	판매비와관리비	합계
급여	721,065	2,540,746	3,261,811
퇴직급여	65,941	200,369	266,310
복리후생비	66,603	327,876	394,480
감가상각비 및 무형자산상각비	474,330	311,104	785,434
광고선전비	-	79,109	79,109
지급수수료	752,227	643,064	1,395,291
네트워크비용	873,246	-	873,246
컨텐츠수수료	841,964	-	841,964
광고대행수수료	3,764,143	-	3,764,143
기타	22,505	149,893	172,398
합계	7,582,024	4,252,160	11,834,184

<전기>

(단위: 천원)

구분	매출원가	판매비와관리비	합계
급여	747,222	2,509,058	3,256,280
퇴직급여	53,230	197,796	251,026
복리후생비	84,876	317,295	402,171
감가상각비 및 무형자산상각비	501,316	322,308	823,624
광고선전비	-	180,920	180,920
지급수수료	980,754	788,922	1,769,676
네트워크비용	1,107,092	-	1,107,092
컨텐츠수수료	1,038,367	-	1,038,367
광고대행수수료	2,501,518	-	2,501,518
기타	38,784	3,061,629	3,100,413
합계	7,053,160	7,377,927	14,431,087

29. 기타수익 및 기타비용

당기 및 전기 중 기타수익과 기타비용의 내역은 다음과 같습니다.

(단위: 천원)

구분	당 기	전 기
기타수익:		
유형자산처분이익	-	119
잡이익	41,124	90,357
합계	41,124	90,476
기타비용:		
손해배상손실	-	61,025
잡손실	3,910	170
합계	3,910	61,194

30. 금융수익과 금융비용

당기 및 전기 중 금융수익과 금융비용의 내역은 다음과 같습니다.

(단위: 천원)

구분	당 기	전 기
금융수익:		
이자수익	139,241	64,027
외환차익	321,655	464,192
외화환산이익	182	-
금융자산평가이익	2,395	4,758
금융수익 합계	463,473	532,977
금융비용:		
이자비용	145,833	124,564
외환차손	147,617	73,038
외화환산손실	125,349	130,866
금융비용 합계	418,799	328,468

31. 주당손익

1) 기본주당순손익

당기 및 전기 중 지배기업 소유주 지분에 대한 기본주당순손익 산정내역은 다음과 같습니다.

(단위: 원, 주)

구 분	당 기	전 기
연결당기순손익	4,317,737,344	789,822,925
가중평균유통보통주식수	11,835,582	11,835,582
연결기본주당순손익	365	67

2) 희석주당순손익

연결회사가 보유하고 있는 희석성 잠재적 보통주로는 주식매수선택권이 있으며, 희석주당순손익은 모든 희석성 잠재적 보통주가 보통주로 전환된다고 가정하여 조정 한 가중평균 유통보통주식수를 적용하여 산정하고 있습니다. 당기 및 전기에 희석성 잠재적 보통주로 인한 주당순손익의 희석화 효과가 없으므로, 희석주당순손익은 기본 주당순손익과 동일합니다.

32. 영업부문

1) 연결회사의 보고부문 구분에 대한 주요 내용

경영진은 자원배분과 성과평가를 수행하는 이사회에서 검토 및 보고한 정보에 기초하여 영업부문을 다음과 같이 결정하고 있습니다.

구 분	내 용
동영상 플랫폼 부문	KM플레이어 플랫폼을 통한 광고서비스 제공
블록체인 플랫폼 부문	무비블록, 코박을 통한 블록체인 기반 콘텐츠서비스 제공
광고에이전트부문	네이버 및 카카오 등 포털사이트에 광고 에이전트 서비스를 제공
콘텐츠 서비스부문	웹사이트인 파일쿠기를 통하여 음성 및 영상 파일을 제공

2) 당기 및 전기 중 연결회사의 영업부문별 매출 등의 현황은 다음과 같습니다.

<당기>

(단위: 천원)

구분	동영상 플랫폼 부문	블록체인 플랫폼 부문	광고 에이전트 부문	콘텐츠 서비스 부문	합계
매출	878,232	4,117,812	7,435,560	3,498,973	15,930,577
매출원가	660,021	1,044,360	4,064,481	1,813,161	7,582,024
판매비와관리비	463,868	201,363	2,417,950	1,168,979	4,252,160
영업이익	(245,658)	2,872,089	953,129	516,832	4,096,393
당기순손익	(690,648)	3,403,191	1,095,895	509,300	4,317,737

<전기>

(단위: 천원)

구분	동영상 플랫폼 부문	블록체인 플랫폼 부문	광고 에이전트 부문	콘텐츠 서비스 부문	합계
매출	1,421,220	3,832,084	5,803,650	4,091,412	15,148,366
매출원가	874,898	1,161,083	2,957,845	2,059,334	7,053,160
판매비와관리비	1,516,784	2,362,935	2,263,614	1,234,595	7,377,927
영업이익	(970,462)	308,066	582,191	797,483	717,278
당기순손익	(733,052)	377,670	468,889	676,317	789,823

3) 당기 및 전기 중 연결회사 매출액의 10% 이상을 차지하는 외부 고객은 블록체인 플랫폼 부문과 관련된 단일 고객이며, 동 고객으로부터의 매출액은 4,074,342천원(전기: 3,600,181천원)입니다.

33. 재무위험관리

1) 재무위험관리요소

연결회사는 여러 활동으로 인하여 시장위험(환위험, 공정가치이자율위험, 현금흐름 이자율위험 및 가격위험), 신용위험 및 유동성위험과 같은 다양한 재무위험에 노출되어 있습니다. 연결회사의 전반적인 위험관리정책은 금융시장의 변동성에 초점을 맞추고 있으며 재무성과에 미치는 부정적 영향을 최소화하는데 중점을 두고 있습니다.

위험관리는 이사회에서 승인한 정책에 따라 이루어지고 있습니다. 이사회는 전반적인 위험관리에 대한 문서화된 정책, 외환위험, 이자율 위험, 신용 위험, 파생금융상품과 비파생금융상품의 이용 및 유동성을 초과하는 투자와 같은 특정 분야에 관한 문서화된 정책을 검토하고 승인합니다.

가. 시장위험

(1) 외환위험

연결회사는 국제적으로 영업활동을 영위하고 있기 때문에 외환 위험, 특히 주로 미국 달러화, 유로화 및 일본 엔화 등과 관련된 환율 변동 위험에 노출되어 있습니다. 외환 위험은 인식된 자산과 부채와 관련하여 발생하고 있습니다.

경영진은 연결회사 내의 기능통화에 대한 외환 위험을 관리하도록 하는 정책을 수립하고 있습니다.

보고기간 종료일 현재 외환 위험에 노출되어 있는 연결회사의 금융자산·부채의 내역은 다음과 같습니다.

<당기말> (단위: USD, EUR, JPY, CNY, VND, SGD, GBP, THB, 천원)

구분	외화금액		원화환산액
금융자산			
	USD	611,611.23	788,612

구분	외화금액		원화환산액
현금및현금성자산	JPY	489,894.00	4,471
	EUR	16.88	24
	CNY	903.70	163
	VND	1,000.00	-
	SGD	7.50	7
	GBP	25.00	41
	THB	12,620.00	475
단기금융상품	USD	1,500,000.00	1,934,100
매출채권	USD	1,741,919.38	2,246,031
소 계			4,973,924
금융부채			
-	-	-	-
소 계			-

<전기말>

(단위: USD, EUR, JPY, CNY, VND, SGD, GBP, 천원)

구분	외화금액		원화환산액
금융자산			
현금및현금성자산	USD	1,399,181.99	1,773,183
	JPY	489,890.00	4,670
	EUR	16.88	23
	CNY	903.70	164
	VND	1,000.00	—
	SGD	8.00	7
	GBP	25.00	38
매출채권	USD	1,929,085.76	2,444,730
소 계			4,222,815
금융부채			
—	—	—	—

구분	외화금액	원화환산액
소 계		-

보고기간 종료일 현재 다른 모든 변수가 일정하고 주요 외화에 대한 원화의 환율 5% 변동시 연결회사의 법인세비용차감전손익에 영향은 다음과 같습니다.

(단위: 천원)

구 분		당기말	전기말
미국 달러/원	상승시	248,437	210,896
	하락시	(248,437)	(210,896)
일본 엔화/원	상승시	224	233
	하락시	(224)	(233)
유로화/원	상승시	1	1
	하락시	(1)	(1)

(2) 가격위험

연결회사는 재무상태표상 기타포괄손익-공정가치측정 금융자산으로 분류되는 연결회사 보유 지분증권의 가격위험에 노출돼 있습니다. 연결회사가 보유한 지분증권은 시장성이 없는 주식으로 별도의 가격위험에 대한 관리를 하고 있지 않습니다.

(3) 이자율 위험

이자율 위험은 미래의 시장 이자율 변동에 따라 예금 또는 차입금 등에서 발생하는 이자수익 및 이자비용이 변동될 위험을 뜻하며, 이는 주로 변동금리부 조건의 예금과 차입금에서 발생하고 있습니다. 연결회사의 이자율 위험관리의 목표는 이자율 변동으로 인한 불확실성과 순이자비용의 최소화를 추구함으로써 기업의 가치를 극대화하는데 있습니다.

보고기간 종료일 현재 다른 모든 변수가 일정하고 이자율의 1% 변동시 연결회사의 법인세비용차감전손익에 미치는 영향은 아래 표와 같습니다.

(단위: 천원)

지수	당기말	전기말
상승 시	(17,450)	(18,450)
하락 시	17,450	18,450

나. 신용위험

신용 위험은 연결회사 차원에서 관리되고 있습니다. 신용 위험은 보유하고 있는 수취채권 거래처에 대한 신용위험뿐 아니라 현금및현금성자산 및 금융기관 예치금으로부터 발생하고 있습니다. 거래처의 경우 독립적으로 신용 평가를 받는다면 평가된 신용등급이 사용되며, 독립적인 신용 등급이 없는 경우에는 고객의 재무 상태, 과거 경험 등 기타 요소들을 고려하여 신용 위험을 평가하게 됩니다. 개별적인 위험 한도는 이사회가 정한 한도에 따라 내부 또는 외부에서 평가한 신용 등급을 바탕으로 결정됩니다. 신용 한도의 사용 여부는 정기적으로 검토되고 있습니다.

보고기간 종료일 현재 신용 위험에 대한 최대 노출 정도는 다음과 같습니다.

(단위: 천원)

구분	당기말	전기말
현금및현금성자산	2,471,906	3,230,942
단기금융상품	2,434,100	1,500,000
당기손익-공정가치측정금융자산	321,975	419,579
매출채권	2,486,035	1,021,526
기타수취채권	3,485,820	815,320
장기기타수취채권	169,007	159,089

다. 유동성 위험

연결회사는 미사용 차입금 한도를 적정 수준으로 유지하고, 영업 자금 수요를 충족시키기 위해 차입금 한도나 약정을 위반하는 일이 없도록 유동성에 대한 예측을 항상 모니터링 하고있습니다. 유동성을 예측하는데 있어 연결회사의 자금조달 계획, 약정 준수, 연결회사 내부의 목표재무비율 및 통화에 대한 제한과 같은 외부 법규나 법률 요구사항도 고려하고 있습니다.

연결회사의 유동성 위험 분석 내역은 다음과 같습니다.

<당기말>

(단위: 천원)

구분	1년 미만	1년~2년	2년초과	합 계
매입채무 및 기타지급채무	1,895,681	-	-	1,895,681
장단기차입금	1,745,000	-	-	1,745,000
유동성사채	380,000	-	-	380,000
리스부채	199,000	5,925	-	204,925
합계	4,219,681	5,925	-	4,225,606

<전기말>

(단위: 천원)

구분	1년 미만	1년~2년	2년초과	합 계
매입채무 및 기타지급채무	1,746,353	-	-	1,746,353
장단기차입금	1,845,000	-	-	1,845,000
사채	-	380,000	-	380,000
리스부채	174,652	15,099	-	189,751
합계	3,766,005	395,099	-	4,161,104

(*)유동성장기부채를 포함한 금액입니다.

2) 자본위험관리

연결회사의 자본 관리 목적은 계속기업으로서 주주 및 이해당사자들에게 이익을 지속적으로 제공할 수 있는 능력을 보호하고 자본 비용을 절감하기 위해 최적의 자본 구조를 유지하는 것입니다.

자본 구조를 유지 또는 조정하기 위해 연결회사는 주주에게 지급되는 배당을 조정하고, 부채 감소를 위한 신주 발행 및 자산 매각 등을 실시하고 있습니다.

연결회사는 자본조달비율에 기초하여 자본을 관리하고 있습니다. 자본조달비율은 순부채를 총자본으로 나누어 산출하고 있습니다. 순부채는 총차입금(채무상태표의 장단기차입금, 전환사채 및 사채를 포함)에서 현금및현금성자산을 차감한 금액이며 총자본은 채무상태표의 "자본"에 순부채를 가산한 금액입니다.

(단위: 천원)

구 분	당기말	전기말
총차입금 및 사채	2,125,000	2,225,000
차감: 현금및현금성자산	(2,471,906)	(3,230,942)
순부채	(346,906)	(1,005,942)
자본총계	14,551,850	10,234,113
총자본	14,204,944	9,228,170
자본조달비율	-2.44%	-10.90%

34. 금융상품 공정가치

1) 금융상품 종류별 공정가치

보고기간 종료일 현재 금융상품의 종류별 장부금액 및 공정가치는 다음과 같습니다.

(단위: 천원)

구분	당기말		전기말	
	장부금액	공정가치	장부금액	공정가치
금융자산				
현금및현금성자산(*1)	2,471,906	2,471,906	3,230,942	3,230,942
단기금융상품(*1)	2,434,100	2,434,100	1,500,000	1,500,000
매출채권(*1)	2,486,035	2,486,035	1,021,526	1,021,526
기타수취채권(*1)	865,820	865,820	815,320	815,320
대여금(*1)	2,620,000	2,620,000	-	-
당기손익-공정가치 금융자산	321,975	321,975	419,579	419,579
장기기타수취채권(*1)	169,007	169,007	159,089	159,089
소계	11,368,842	11,368,842	7,146,456	7,146,456
금융부채				

구분	당기말		전기말	
	장부금액	공정가치	장부금액	공정가치
매입채무(*1)	625,361	625,361	511,855	511,855
기타지급채무(*1)	1,270,321	1,270,321	1,234,498	1,234,498
차입금(*1)	1,745,000	1,745,000	1,845,000	1,845,000
유동성 사채(*1)	380,000	380,000	-	-
유동리스부채(*1)	199,000	199,000	174,652	174,652
사채(*1)	-	-	380,000	380,000
비유동리스부채(*1)	5,925	5,925	15,099	15,099
소계	4,225,606	4,225,606	4,161,104	4,161,104

(*1) 공정가치와 장부금액과의 차이가 중요하지 않아 장부가액을 공정가치로 인식하였습니다.

2) 공정가치 서열체계

당기말 현재 공정가치로 측정되어 공시되는 금융상품의 공정가치 서열체계 구분은 다음과 같습니다.

수준	내용
수준 1	동일한 자산이나 부채에 대한 활성시장의 (조정되지 않은) 공시가격
수준 2	직접적으로(예: 가격) 또는 간접적으로(예: 가격에서 도출되어) 관측가능한, 자산이나 부채에 대한 투입변수. 단 수준 1에 포함된 공시가격은 제외
수준 3	관측가능한 시장자료에 기초하지 않은, 자산이나 부채에 대한 투입변수(관측가능하지 않은 투입변수)

<당기말>

(단위: 천원)

구 분	공정가치			
	수준1	수준2	수준3	합계
당기손익-공정가치측정금융자산				
수익증권	-	321,975	-	321,975

<전기말>

(단위: 천원)

구 분	공정가치			
	수준1	수준2	수준3	합계
당기손익-공정가치측정금융자산				
수익증권	-	419,579	-	419,579

3) 가치평가기법 및 투입변수

연결회사는 공정가치 서열체계에서 수준2로 분류되는 수익증권 등에 대하여는 해당 금융기관에서 공시된 공정가치를 사용하였습니다.

35. 특수관계자거래

1) 보고기간 종료일 현재 특수관계자 내역은 다음과 같습니다.

구 분	당기말	전기말
기타의특수관계자	THE MBL COMPANY (주)엠비엘미디어 주요경영진	THE MBL COMPANY (주)엠비엘미디어 주요경영진

2) 보고기간 종료일 현재 특수관계자와의 채권·채무잔액은 다음과 같습니다.

<당기말> (단위: 천원)

특수관계 구분	특수관계자명	채권	
		대여금	매출채권
기타의 특수관계자	THE MBL COMPANY	-	2,227,844
기타의 특수관계자	(주)엠비엘미디어	-	-
기타의 특수관계자	주요경영진	620,000	-
합 계		620,000	2,227,844

<전기말> (단위: 천원)

특수관계 구분	특수관계자명	채권
		매출채권
기타의 특수관계자	THE MBL COMPANY	2,007,564
기타의 특수관계자	(주)엠비엘미디어	1,650
합 계		2,009,214

3) 당기 및 전기 중 특수관계자와의 거래 내용은 다음과 같습니다.

<당기> (단위: 천원)

특수관계구분	특수관계자명	매출
기타의 특수관계자	THE MBL COMPANY	4,074,342
기타의 특수관계자	(주)엠비엘미디어	4,500
합 계		4,078,842

<전기> (단위: 천원)

특수관계구분	특수관계자명	매출
기타의 특수관계자	THE MBL COMPANY	3,600,181
기타의 특수관계자	(주)엠비엘미디어	6,000
합 계		3,606,181

4) 지급보증

당기말 현재 연결회사는 차입금과 관련하여 대표이사로부터 지급보증을 제공받고 있습니다.

5) 당기와 전기 중 주요 경영진 전체에 대한 보상내역은 다음과 같습니다.

(단위: 천원)

구분	당 기	전 기
단기급여	518,826	469,900
퇴직급여	43,236	39,158
합 계	562,062	509,058

상기 주요 경영진은 연결회사의 활동의 계획 · 운영 · 통제에 대한 중요한 권한과 책임을 가진 등기이사를 말합니다.

36. 영업으로부터 창출된 현금

1) 당기 및 전기 중 영업활동으로부터 창출된 현금의 내역은 다음과 같습니다.

(단위: 천원)

구 분	당기	전기
당기순손익	4,317,737	789,823
조정:	(608,039)	2,772,099
감가상각비	667,990	583,541
대손상각비	(1,383,141)	1,600,744
무형자산상각비	117,444	240,083
외화환산손실	125,349	130,866
이자비용	145,833	124,564
외화환산이익	(182)	-
이자수익	(139,241)	(64,027)
당기손익-공정가치측정 금융자산 평가이익	(2,395)	(4,758)
유형자산처분이익	-	(119)
법인세비용(수익)	(139,457)	161,246
잡이익	(239)	(41)
운전자본의 변동	(139,467)	(579,514)
매출채권의 증감	(127,202)	(834,106)
미수금의 증감	3,044	75,100
선금금의 증감	(198,447)	5,874
선급비용의 증감	1,601	15,598
재고자산의 증감	5,124	18,462
매입채무의 증감	113,506	64,993
미지급금의 증감	32,651	58,952
예수금의 증감	39,626	41,154
선수금의 증감	(7,913)	(24,075)
미지급비용의 증감	(1,457)	(1,466)
영업으로부터 창출된 현금	3,570,232	2,982,408

2) 당기 및 전기 중 현금의 유입·유출이 없는 주요한 거래내역은 다음과 같습니다.

(단위: 천원)

구분	당기	전기
매출채권의 제각	9,659	—
사용권자산의 취득	503,924	497,304
사용권자산의 제각	451,548	362,707
리스부채의 유동성 대체	9,174	15,140
주식선택권의 자본잉여금 대체	18,400	77,608
임차보증금의 유동성대체	30,352	257,084
미처분이익잉여금의 임의적립금 대체	50,000	—

4. 재무제표

재무상태표

제 25 기 2023년 12월 31일 현재

제 24 기 2022년 12월 31일 현재

주식회사 판도라티비

(단위 : 원)

과 목	주석	제 25 (당) 기	제 24 (전) 기
자 산			
I. 유 동 자 산		7,942,829,527	4,668,368,365
현금및현금성자산	4,6,32,33	1,122,917,400	2,073,981,661
단기금융상품	5,6,32,33	1,934,100,000	1,000,000,000
당기손익-공정가치측정 금융자산	6,8,32,33	111,735,245	210,980,237
매출채권및기타수취채권	6,7,32,33,34	4,628,656,583	1,286,097,596
기타유동자산	9	118,898,049	55,104,701
당기법인세자산		26,522,250	42,204,170
II. 비 유 동 자 산		7,378,856,811	7,269,952,404
종속기업투자	10	6,130,272,295	5,830,272,295
기타수취채권	6,7,32,33	938,906,700	978,636,700
유형자산	11	190,838,970	236,689,937
무형자산	12	118,838,846	224,353,472
자 산 총 계		15,321,686,338	11,938,320,769
부 채			
I. 유 동 부 채		2,482,417,020	2,525,531,586
단기차입금	6,14,20,32,33	1,000,000,000	1,000,000,000
매입채무및기타유동채무	6,13,15,32,33,34	1,311,398,354	1,359,064,885
기타유동부채	16	20,748,167	14,545,400
유동리스부채	6,17,32,33	150,270,499	151,921,301
II. 비 유 동 부 채			
부 채 총 계		2,482,417,020	2,525,531,586
자 본			
I. 자본금	21	5,957,791,000	5,957,791,000
II. 자본잉여금	21	5,616,472,552	5,598,072,915
III. 기타자본	22,23	(1,118,545,803)	(1,100,146,166)
IV. 기타포괄손익누계액	22	(2,489,480,647)	(2,489,480,647)
V. 이익잉여금(결손금)	24	4,873,032,216	1,446,552,081
자 본 총 계		12,839,269,318	9,412,789,183
부채와자본총계		15,321,686,338	11,938,320,769

별첨 주석은 본 재무제표의 일부입니다.

포 괄 손 익 계 산 서

제 25 기 2023년 1월 1일부터 2023년 12월 31일까지

제 24 기 2022년 1월 1일부터 2022년 12월 31일까지

주식회사 판도라티비

(단위 : 원)

과 목	주석	제 25 (당) 기	제 24 (전) 기
I. 매출액	31,34	5,161,312,372	5,383,707,211
II. 매출원가	25,27	1,685,435,164	2,008,064,917
III. 매출총이익		3,475,877,208	3,375,642,294
판매비와관리비	26,27	583,917,018	3,734,797,321
IV. 영업이익(손실)		2,891,960,190	(359,155,027)
기타수익	6,28	6,603,381	58,204,681
기타비용	6,28	161,667	63,453,769
금융수익	6,29,32,34	881,784,715	1,078,255,472
금융비용	6,29,34	353,706,484	270,828,132
V. 법인세비용차감전순이익		3,426,480,135	443,023,225
법인세비용	19		
VI. 당기순이익		3,426,480,135	443,023,225
VII. 기타포괄손익		-	-
VIII. 당기총포괄손익		3,426,480,135	443,023,225
IX. 주당이익			
기본주당이익(손실)	30	290	37
희석주당이익(손실)	30	290	37

별첨 주석은 본 재무제표의 일부입니다.

자 본 변 동 표

제 25 기 2023년 1월 1일부터 2023년 12월 31일까지

제 24 기 2022년 1월 1일부터 2022년 12월 31일까지

주식회사 판도라티비

(단위 : 원)

구 분	주식	자본금	자본잉여금	기타자본	기타포괄손익 누계액	이익잉여금 (결손금)	총 계
2022.01.01		5,957,791,000	5,520,464,658	(1,022,537,909)	(2,489,480,647)	1,003,528,856	8,969,765,958
총포괄손익 :							
당기순이익		-	-	-	-	443,023,225	443,023,225
자본에 직접 인식된 주주와의 거래 :							
가득일 이후의 주식기준보상		-	77,608,257	(77,608,257)	-	-	-
2022.12.31		5,957,791,000	5,598,072,915	(1,100,146,166)	(2,489,480,647)	1,446,552,081	9,412,789,183
2023.01.01	21,22,23	5,957,791,000	5,598,072,915	(1,100,146,166)	(2,489,480,647)	1,446,552,081	9,412,789,183
총포괄손익 :							
당기순이익		-	-	-	-	3,426,480,135	3,426,480,135
자본에 직접 인식된 주주와의 거래 :							
가득일 이후의 주식기준보상		-	18,399,637	(18,399,637)	-	-	-
2023.12.31		5,957,791,000	5,616,472,552	(1,118,545,803)	(2,489,480,647)	4,873,032,216	12,839,269,318

별첨 주석은 본 재무제표의 일부입니다.

현금흐름표

제 25 기 2023년 1월 1일부터 2023년 12월 31일까지

제 24 기 2022년 1월 1일부터 2022년 12월 31일까지

주식회사 판도라티비

(단위 : 원)

구 분	주석	제 25 (당) 기	제 24 (전) 기
I. 영업활동으로 인한 현금흐름		2,904,884,055	1,945,666,029
영업으로부터 창출된 현금흐름	35	2,454,899,606	1,490,932,487
이자수취		97,261,185	48,509,229
이자지급		(63,158,656)	(58,813,027)
법인세 납부(환급)		15,681,920	(34,762,660)
배당금 수취		400,200,000	499,800,000
II. 투자활동으로 인한 현금흐름		(3,392,582,916)	(881,235,888)
당기손익-공정가치측정 금융자산의 감소		200,000,000	1,900,000,000
당기손익-공정가치측정 금융자산의 증가		(100,000,000)	(1,700,000,000)
단기대여금의 감소		273,000,000	1,305,000,000
단기대여금의 증가		(2,420,000,000)	(1,200,000,000)
종속기업투자 회수		-	6,617,012
종속기업투자증권 취득		(300,000,000)	-
임차보증금의 감소		-	182,548,700
임차보증금의 증가		-	(257,720,250)
기타보증금의 증가		(270,000)	(70,000,000)
단기금융상품의 감소		4,337,000,000	-
단기금융상품의 증가		(5,345,500,000)	(1,000,000,000)
기계장치의 취득		-	(5,322,000)
비품의 취득		(24,883,756)	(18,048,182)
산업재산권의 취득		(11,929,160)	(24,311,168)
III. 재무활동으로 인한 현금흐름		(458,425,620)	(1,218,402,520)
단기차입금의 상환		-	(300,000,000)
임대보증금의 감소		-	(500,000,000)
리스부채의 상환		(458,425,620)	(418,402,520)
IV. 현금및현금성자산의 증감		(946,124,481)	(153,972,379)
V. 기초 현금및현금성자산		2,073,981,661	2,300,085,399
VI. 현금및현금성자산의 환율변동효과		(4,939,780)	(72,131,359)
VII. 기말 현금및현금성자산		1,122,917,400	2,073,981,661

별첨 주석은 본 재무제표의 일부입니다.

5. 재무제표 주석

제 25 기 2023년 12월 31일 현재

제 24 기 2022년 12월 31일 현재

주식회사 판도라티비

1. 일반 사항

주식회사 판도라티비(이하 "회사")는 1999년 1월 29일에 설립되었으며, 인터넷 매체를 통해 UCC (User Created Contents)를 다루는 뉴미디어 회사로 시작하여 현재는 온라인 동영상 플랫폼 서비스 및 블록체인 플랫폼 서비스를 주사업으로 하고 있습니다.

회사는 2005년 10월 12일자로 주식회사 레떼컴에서 주식회사 판도라티비로 회사명을 변경하였으며, 2012년 1월 20일에 본점 소재지를 경기도 성남시 분당구 대왕판교로 644번길 49로 이전하였습니다.

회사는 2014년 8월 11일에 한국거래소가 개설한 코넥스시장에 주식을 상장하였으며, 당기말 현재 자본금은 5,958백만원입니다. 회사가 발행할 주식의 총수는 20,000,000주이고, 발행한 주식수는 보통주식 11,915,582주이며, 1주당 금액은 500원입니다. 보고기간 종료일 현재 주요주주의 구성은 다음과 같습니다..

주주명	소유주식수(주)	지분율
김경익	6,646,971	55.78%
기타	5,268,611	44.22%
합 계	11,915,582	100.00%

2. 중요한 회계정책

다음은 재무제표 작성에 적용된 중요한 회계정책입니다. 이러한 정책은 별도의 언급이 없다면, 표시된 회계기간에 계속적으로 적용됩니다.

2.1 재무제표 작성 기준

이 재무제표는 한국채택국제회계기준에 따라 작성되었으며, 기업회계기준서 제1027호 '별도재무제표'에 따른 별도재무제표입니다. 한국채택국제회계기준은 국제회계기준위원회("IASB")가 발표한 기준서와 해석서 중 대한민국이 채택한 내용을 의미합니다.

한국채택국제회계기준은 재무제표 작성 시 중요한 회계추정의 사용을 허용하고 있으며, 회계정책을 적용함에 있어 경영진의 판단을 요구하고 있습니다. 보다 복잡하고 높은 수준의 판단이 필요한 부분이나 중요한 가정 및 추정이 필요한 부분은 주석3에서 설명하고 있습니다.

2.2 회계정책과 공시의 변경

1) 당사가 채택한 제·개정 기준서

당사가 2023년 1월 1일 이후 개시하는 회계기간부터 적용한 제·개정 기준서 및 해석서는 다음과 같습니다.

(가) 기업회계기준서 제 1001호 '재무제표 표시' (개정)

개정 기준서는 공시 대상 회계정책 정보를 '유의적인' 회계정책에서 '중요한' 회계정책으로 바꾸고 중요한 회계정책 정보의 의미를 설명하였습니다. 상기 개정 기준서의 적용이 재무제표에 미치는 중요한 영향은 없습니다.

(나) 기업회계기준서 제1008호 '회계정책, 회계추정의 변경 및 오류' (개정)

개정 기준서는 '회계추정치'를 측정불확실성의 영향을 받는 재무제표상 화폐금액으로 정의하고, 회계추정치의 예를 보다 명확히 하였습니다. 또한 새로운 정보의 획득,

새로운 상황의 전개나 추가 경험의 축적으로 투입변수나 측정기법을 변경한 경우 이러한 변경이 전기오류수정이 아니라면 회계추정치의 변경임을 명확히 하였습니다. 상기 개정 기준서의 적용이 재무제표에 미치는 중요한 영향은 없습니다.

(다) 기업회계기준서 제 1012호 '법인세' (개정)

개정 기준서는 이연법인세 최초 인식 예외규정을 추가하여 단일 거래에서 자산과 부채를 최초 인식할 때 동일한 금액으로 가산할 일시적차이와 차감할 일시적차이가 생기는 경우 각각 이연법인세 부채와 자산을 인식하도록 하였습니다.

'단일 거래에서 생기는 자산과 부채에 관련되는 이연법인세'는 비교 표시되는 가장 이른 기간의 시작일 이후에 이루어진 거래에 적용하며, 비교 표시되는 가장 이른 기간의 시작일에 이미 존재하는 (1) 사용권자산과 리스부채, (2) 사후처리 및 복구 관련 부채 및 이에 상응하여 자산 원가의 일부로 인식한 금액에 관련되는 모든 차감할 일시적 차이와 가산할 일시적 차이에 대해 이연법인세 자산과 부채를 인식하며, 최초 적용 누적 효과를 이익잉여금(또는 자본의 다른 구성요소) 기초 잔액을 조정하여 인식합니다. 상기 개정 기준서의 적용이 재무제표에 미치는 중요한 영향은 없습니다.

(라) 기업회계기준서 제1001호 '재무제표 표시' : 행사가격 조정 조건이 있는 금융부채 평가손익 공시

발행자의 주가 변동에 따라 행사가격이 조정되는 조건이 있는 금융상품의 전부나 일부가 금융부채로 분류되는 경우 그 금융부채의 장부금액과 관련 손익을 공시하도록 하였습니다. 상기 개정 기준서의 적용이 재무제표에 미치는 중요한 영향은 없습니다.

2) 미적용 제 · 개정 기준서

당기말 현재 제정 · 공표되었으나 시행일이 도래하지 아니하였고, 당사가 조기 적용하지 아니한 제 · 개정 기업회계기준서 및 해석서는 다음과 같습니다.

(가) 기업회계기준서 제1001호 '재무제표 표시' 개정 - 부채의 유동/비유동 분류

보고기간말 현재 존재하는 실질적인 권리에 따라 유동 또는 비유동으로 분류되며, 부채의 결제를 연기할 수 있는 권리의 행사가능성이나 경영진의 기대는 고려하지 않습

니다. 또한, 부채의 결제에 자기지분상품의 이전도 포함되나, 복합금융상품에서 자기지분상품으로 결제하는 옵션이 지분상품의 정의를 충족하여 부채와 분리하여 인식된 경우는 제외됩니다. 동 개정사항은 2024년 1월 1일 이후 시작하는 회계연도부터 적용하며, 조기적용이 허용됩니다. 당사는 동 개정으로 인해 재무제표에 중요한 영향은 없을 것으로 예상하고 있습니다.

(나) 기업회계기준서 제1007호 '현금흐름표', 기업회계기준서 제1107호 '금융상품: 공시' 개정 - 공급자금융약정에 대한 정보 공시

공급자금융약정을 적용하는 경우, 재무제표이용자가 공급자금융약정이 기업의 부채와 현금흐름 그리고 유동성위험익스포저에 미치는 영향을 평가할 수 있도록 공급자금융약정에 대한 정보를 공시해야 합니다. 동 개정사항은 2024년 1월 1일 이후 시작하는 회계연도부터 적용되며, 조기적용이 허용됩니다. 당사는 동 개정으로 인한 재무제표의 영향을 검토 중에 있습니다.

(다) 기업회계기준서 제1116호 '리스' 개정 - 판매후리스에서 생기는 리스부채
판매후리스에서 생기는 리스부채를 후속적으로 측정할 때 판매자-리스이용자가 보유하는 사용권 관련 손익을 인식하지 않는 방식으로 리스료나 수정리스료를 산정합니다. 동 개정사항은 2024년 1월 1일 이후 시작하는 회계연도부터 적용되며, 조기적용이 허용됩니다. 당사는 동 개정으로 인한 재무제표의 영향을 검토 중에 있습니다.

2.3 종속기업, 관계기업 및 공동기업

회사의 재무제표는 기업회계기준서 제1027호 '별도재무제표'에 따른 별도재무제표입니다. 종속기업, 공동기업 및 관계기업 투자는 직접적인 지분투자에 근거하여 원가로 측정하고 있습니다. 또한, 종속기업, 공동기업 및 관계기업으로부터 수취하는 배당금은 배당에 대한 권리가 확정되는 시점에 당기손익으로 인식하고 있습니다.

또한 종속기업 및 관계기업 투자에 대한 객관적인 손상의 징후가 있는 경우 종속기업 및 관계기업 투자의 회수가능액과 장부금액과의 차이는 손상차손으로 인식됩니다.

2.4 외화환산

(1) 기능통화와 표시통화

회사는 재무제표에 포함되는 항목들을 각각의 영업활동이 이뤄지는 주된 경제 환경에서의 통화("기능통화")를 적용하여 측정하고 있습니다. 회사의 기능통화는 대한민국 원화이며, 재무제표는 대한민국 원화로 표시되어 있습니다.

2) 외화거래와 보고기간말의 환산

외화거래는 거래일의 환율 또는 재측정되는 항목인 경우 평가일의 환율을 적용한 기능통화로 인식됩니다. 외화거래의 결제나 화폐성 외화 자산·부채의 환산에서 발생하는 외환차이는 당기손익으로 인식됩니다. 비화폐성 금융자산·부채로부터 발생하는 외환차이는 공정가치 변동손익의 일부로 보아 당기손익인식지분상품으로부터 발생하는 외환차이는 당기손익으로, 매도가능지분상품의 외환차이는 기타포괄손익에 포함하여 인식됩니다.

2.5 현금및현금성자산

현금및현금성자산은 보유중인 현금, 요구불예금 및 취득일 현재 확정된 금액의 현금으로 전환이 용이하고, 가치변동의 위험이 경미한 매우 유동적인 단기 투자자산으로 구성되어 있습니다.

2.6 금융자산

(1) 분류

회사는 다음의 측정 범주로 금융자산을 분류합니다.

-	당기손익-공정가치 측정 금융자산
-	기타포괄손익-공정가치 측정 금융자산
-	상각후원가 측정 금융자산

금융자산은 금융자산의 관리를 위한 사업모형과 금융자산의 계약상 현금흐름 특성에 근거하여 분류합니다.

공정가치로 측정하는 금융자산의 손익은 당기손익 또는 기타포괄손익으로 인식합니다. 채무상품에 대한 투자는 해당 자산을 보유하는 사업모형에 따라 당기손익 또는 기타포괄손익으로 인식합니다. 회사는 금융자산을 관리하는 사업모형을 변경하는 경우에만 채무상품을 재분류합니다.

단기매매항목이 아닌 지분상품에 대한 투자는 최초 인식시점에 후속적인 공정가치 변동을 기타포괄손익으로 표시할 것을 지정하는 취소불가능한 선택을 할 수 있습니다. 지정되지 않은 지분상품에 대한 투자의 공정가치 변동은 당기손익으로 인식합니다.

(2) 측정

당사는 최초 인식시점에 금융자산을 공정가치로 측정하며, 당기손익-공정가치 측정 금융자산이 아닌 경우에 해당 금융자산의 취득이나 해당 금융부채의 발행과 직접 관련되는 거래원가는 공정가치에 가산합니다. 당기손익-공정가치 측정 금융자산의 거래원가는 당기손익으로 비용처리합니다.

내재파생상품을 포함하는 복합계약은 계약상 현금흐름이 원금과 이자로만 구성되어 있는지를 결정할 때 해당 복합계약 전체를 고려합니다.

<채무상품>

금융자산의 후속적인 측정은 금융자산의 계약상 현금흐름 특성과 그 금융자산을 관리하는 사업모형에 근거합니다. 회사는 채무상품을 다음의 세 범주로 분류합니다.

1) 상각후원가

계약상 현금흐름을 수취하기 위해 보유하는 것이 목적인 사업모형 하에서 금융자산을 보유하고, 계약상 현금흐름이 원리금만으로 구성되어 있는 자산은 상각후원가로 측정합니다. 상각후원가로 측정하는 금융자산으로서 위험회피관계의 적용 대상이 아닌 금융자산의 손익은 해당 금융자산을 제거하거나 손상할 때 당기손익으로 인식합니다. 유효이자율법에 따라 인식하는 금융자산의 이자수익은 금융수익에 포함됩니다.

2) 기타포괄손익-공정가치 측정 금융자산

계약상 현금흐름의 수취와 금융자산의 매도 둘 다를 통해 목적을 이루는 사업모형 하에서 금융자산을 보유하고, 계약상 현금흐름이 원리금만으로 구성되어 있는 금융자산은 기타포괄손익-공정가치로 측정합니다. 손상차손(환입)과 이자수익 및 외환손익을 제외하고는, 기타포괄손익-공정가치로 측정하는 금융자산의 손익은 기타포괄손익으로 인식합니다. 금융자산을 제거할 때에는 인식한 기타포괄손익누계액을 자본에서 당기손익으로 재분류합니다. 유효이자율법에 따라 인식하는 금융자산의 이자수익은 금융수익에 포함됩니다. 외환손익은 금융수익 또는 금융비용으로 표시하고 손상차손은 기타 비용으로 표시합니다.

3) 당기손익-공정가치 측정 금융자산

상각후원가 측정이나 기타포괄손익-공정가치 측정 금융자산이 아닌 채무상품은 당기손익-공정가치로 측정됩니다. 위험회피관계가 적용되지 않는 당기손익-공정가치 측정 채무상품의 손익은 당기손익으로 인식하고 발생한 기간에 손익계산서에 기타수익 또는 기타비용으로 표시합니다.

<지분상품>

회사는 모든 지분상품에 대한 투자를 후속적으로 공정가치로 측정합니다. 공정가치 변동을 기타포괄손익으로 표시할 것을 선택한 지분상품에 대해 기타포괄손익으로 인식한 금액은 해당 지분상품을 제거할 때에도 당기손익으로 재분류하지 않습니다. 이

러한 지분상품에 대한 배당수익은 회사가 배당을 받을 권리가 확정된 때 금융수익으로 당기손익으로 인식합니다.

당기손익-공정가치로 측정하는 금융자산의 공정가치 변동은 손익계산서에 기타수익 또는 기타비용으로 인식합니다. 기타포괄손익-공정가치로 측정하는 지분상품에 대한 손상차손(환입)은 별도로 구분하여 인식하지 않습니다.

(3) 손상

회사는 미래전망정보에 근거하여 상각후원가로 측정하거나 기타포괄손익-공정가치로 측정하는 채무상품에 대한 기대신용손실을 평가합니다. 손상 방식은 신용위험의 유의적인 증가 여부에 따라 결정됩니다. 특히 최초 인식 후 금융상품의 신용위험이 유의적으로 증가한 경우 또는 금융자산의 취득시 신용이 손상되어 있는 경우에 전체 기간 기대신용손실에 해당하는 금액으로 손실충당금을 측정합니다. 한편, 최초 인식 이후 금융상품의 신용위험이 유의적으로 증가하지 아니한 경우(취득시 신용이 손상되어 있는 금융자산은 제외) 회사는 12개월 기대신용손실에 해당하는 금액으로 금융상품의 손실충당금을 측정합니다. 단, 매출채권, 계약자산과 리스채권에 대해 회사는 채권의 최초 인식시점부터 전체기간 기대신용손실을 인식하는 간편법을 적용합니다.

(4) 금융자산의 제거

금융자산의 현금흐름에 대한 계약상 권리가 소멸하거나, 금융자산을 양도하고 자산의 소유에 따른 위험과 효익의 대부분을 이전할 때 금융자산을 제거합니다. 금융자산을 제거하였어도, 양도된 금융자산에 대하여 지속적으로 관여하는 경우에는 지속적 관여의 성격 및 관련된 위험을 공시하고 있습니다.

만약 금융자산의 소유에 따른 위험과 효익의 대부분을 보유하지도 않고 이전하지도 아니하고, 양도된 금융자산을 통제하고 있다면, 당해 금융자산에 대하여 지속적으로 관여하는 정도까지 계속하여 인식하고, 관련 부채도 함께 인식합니다. 만약 양도된 금융자산의 소유에 따른 위험과 효익의 대부분을 보유하고 있는 경우, 회사는 당해 금융자산을 계속적으로 인식하고, 수취한 매각금액은 담보 차입으로 인식합니다.

(5) 금융상품의 상계

금융자산과 금융부채는 인식한 자산과 부채에 대해 법적으로 집행가능한 상계 권리를 현재 보유하고 있고 순액으로 결제하거나 자산을 실현하는 동시에 부채를 결제할 의도를 가지고 있는 경우 상계하고 재무상태표에 순액으로 표시됩니다.

2.7 유형자산

유형자산은 원가에서 감가상각누계액과 손상차손누계액을 차감하여 표시됩니다. 역사적 원가는 자산의 취득에 직접적으로 관련된 지출을 포함합니다. 토지를 제외한 자산은 취득원가에서 잔존가치를 제외하고, 다음의 추정 경제적 내용연수에 걸쳐 정액법으로 상각됩니다.

과 목	추정 내용연수
기계장치	5년
비품	5년
차량운반구	5년
사용권자산	리스기간

유형자산의 감가상각방법과 잔존가치 및 경제적 내용연수는 매 회계연도 말에 재검토되고 필요한 경우 추정의 변경으로 조정됩니다. 자산의 장부금액이 추정 회수가능액을 초과하는 경우 자산의 장부금액을 회수가능액으로 즉시 감소시키고 있습니다. 자산의 처분손익은 처분대가와 자산의 장부금액의 차이로 결정되며, 손익계산서의 기타수익 또는 기타비용으로 표시하고 있습니다.

2.8 무형자산

(1) 개별 취득하는 무형자산

내용연수가 유한한 개별 취득하는 무형자산은 취득원가에서 상각누계액과 손상차손누계액을 차감한 금액으로 인식하며, 추정내용연수에 걸쳐 정액법으로 상각비를 계상하고 있습니다. 무형자산의 내용연수 및 상각방법은 매 보고기간종료일에 재검토되고 있으며, 이를 변경하는 것이 적절하다고 판단되는 경우 회계추정의 변경으로 회계처리하고 있습니다. 한정된 내용연수를 가지는 다음의 무형자산은 추정내용연수동안 정액법으로 상각됩니다.

과 목	추정 내용연수
산업재산권	5년
소프트웨어	5년
시설물이용권	5년

내용연수가 비한정인 개별 취득하는 무형자산은 취득원가에서 손상차손누계액을 차감한 금액으로 인식합니다.

(2) 내부적으로 창출한 무형자산 - 연구 및 개발원가

연구활동에 대한 지출은 발생한 기간에 비용으로 인식하고 있습니다.

개발활동(또는 내부프로젝트의 개발단계)과 관련된 지출은 해당 개발계획의 결과가 새로운 제품의 개발이나 실질적 기능 향상을 위한 것이며 회사가 그 개발계획의 기술적, 상업적 달성가능성이 높고 소요되는 자원을 신뢰성있게 측정가능한 경우에만 무형자산으로 인식하고 있습니다.

내부적으로 창출한 무형자산의 취득원가는 그 무형자산이 위에서 기술한 인식조건을 최초로 충족시킨 시점 이후에 발생한 지출의 합계이며, 내부적으로 창출한 무형자산으로 인식되지 않는 개발원가는 발생시점에 비용으로 인식하고 있습니다.

내부적으로 창출한 무형자산은 최초 인식 후에 취득원가에서 상각누계액과 손상차손누계액을 차감한 금액으로 표시하고 있습니다.

(3) 사업결합으로 취득한 무형자산

사업결합으로 취득하고 영업권과 분리하여 인식한 무형자산의 취득원가는 취득일의 공정가치로 측정하고, 최초 인식 후에 취득원가에서 상각누계액과 손상차손누계액을 차감한 금액으로 표시하고 있습니다.

(4) 무형자산의 제거

무형자산을 처분하거나 사용이나 처분을 통한 미래경제적효익이 기대되지 않을 때 해당 무형자산의 장부금액을 재무상태표에서 제거하고 있습니다. 무형자산의 제거로 인하여 발생하는 손익은 순매각금액과 장부금액의 차이로 결정하고 있으며, 해당 무형자산이 제거되는 시점에 당기손익으로 인식하고 있습니다.

2.9 영업권을 제외한 유·무형자산의 손상

영업권을 제외한 유·무형자산은 자산손상을 시사하는 징후가 있는지를 매 보고기간 말마다 검토하고 있으며, 자산손상을 시사하는 징후가 있는 경우에는 손상차손금액을 결정하기 위하여 자산의 회수가능액을 추정하고 있습니다. 회사는 개별 자산별로 회수가능액을 추정하고 있으며, 개별자산의 회수가능액을 추정할 수 없는 경우에는 그 자산이 속하는 현금창출단위의 회수가능액을 추정하고 있습니다. 공동자산은 합리적이고 일관된 배분기준에 따라 개별 현금창출단위에 배분하며, 개별 현금창출단위로 배분할 수 없는 경우에는 합리적이고 일관된 배분기준에 따라 배분될 수 있는 최소 현금창출단위집단에 배분하고 있습니다.

비한정내용연수를 가진 무형자산 또는 아직 사용할 수 없는 무형자산은 자산손상을 시사하는 징후와 관계없이 매년 손상검사를 실시하고 있습니다.

회수가능액은 개별 자산 또는 현금창출단위의 순공정가치와 사용가치 중 큰 금액으

로 측정하며, 자산(또는 현금창출단위)의 회수가능액이 장부금액에 미달하는 경우에는 자산(또는 현금창출단위)의 장부금액을 회수가능액으로 감소시키고 감소된 금액은 당기손익으로 인식하고 있습니다.

과거기간에 인식한 손상차손을 환입하는 경우 개별자산(또는 현금창출단위)의 장부금액은 수정된 회수가능액과 과거기간에 손상차손을 인식하지 않았다면 현재 기록되어 있을 장부금액 중 작은 금액으로 결정하고 있으며, 해당 손상차손환입은 즉시 당기손익으로 인식하고 있습니다.

2.10 영업권

영업권은 이전대가, 피취득자에 대한 비지배지분의 금액과 취득자가 이전에 보유하고 있던 피취득자에 대한 지분의 취득일의 공정가치 합계액이 취득한 식별가능한 순자산을 초과하는 금액으로 측정되며, 원가에서 손상차손누계액을 차감한 금액으로 표시되고 있습니다.

손상검사를 위하여 영업권은 사업결합으로 인한 시너지효과가 예상되는 회사의 현금창출단위(또는 현금창출단위집단)에 배분됩니다.

영업권이 배분된 현금창출단위에 대해서는 매년 그리고 손상을 시사하는 징후가 있을 때마다 손상검사를 수행합니다. 현금창출단위의 회수가능액이 장부금액에 미달할 경우, 손상차손은 먼저 현금창출단위에 배분된 영업권의 장부금액을 감소시키고 잔여손상차손은 현금창출단위를 구성하는 다른 자산들의 장부금액에 비례하여 배분하고 있습니다. 영업권의 손상차손은 당기손익으로 직접 인식되어 있습니다. 영업권에 대해 인식한 손상차손은 추후에 환입할 수 없습니다.

관련 현금창출단위를 처분할 경우 관련 영업권 금액은 처분손익의 결정에 포함됩니다.

2.11 정부보조금

정부보조금은 보조금의 수취와 정부보조금에 부가된 조건의 준수에 대한 합리적인

확신이 있을 때 공정가치로 인식됩니다. 자산관련 보조금은 자산의 장부금액을 계산할 때 차감하여 표시되며, 수익관련 보조금은 이연하여 정부보조금의 교부 목적과 관련된 비용에서 차감하여 표시됩니다.

2.12 금융부채

(1) 분류 및 측정

당기손익인식금융부채, 금융보증계약, 금융자산의 양도가 제거조건을 충족하지 못하는 경우에 발생하는 금융부채를 제외한 모든 비파생금융부채는 상각후원가로 측정하는 금융부채로 분류되고 있으며, 재무상태표 상 "매입채무및기타채무", "차입금", "전환사채", "리스부채" 및 "기타비유동채무"로 표시됩니다.

(2) 제거

금융부채는 계약상 의무가 이행, 취소 또는 만료되어 소멸되거나 기존 금융부채의 조건이 실질적으로 변경된 경우에 재무상태표에서 제거됩니다.

2.13 금융보증계약

금융보증계약은 채무상품의 최초 계약조건이나 변경된 계약조건에 따라 지급기일에 특정 채무자가 지급하지 못하여 보유자가 입은 손실을 보상하기 위하여 특정금액을 지급하여야 하는 계약입니다. 금융보증계약은 최초 인식시 공정가치로 측정하고 있습니다.

2.14 복합금융상품

회사가 발행한 복합금융상품은 보유자의 선택에 의해 지분상품으로 전환될 수 있는 전환사채입니다.

동 복합금융상품의 부채요소는 최초에 동일한 조건의 전환권이 없는 금융부채의 공정가치로 인식되며, 자본요소는 복합금융상품 전체의 공정가치와 부채요소의 공정가치의 차이로 최초 인식됩니다. 복합금융상품의 발행과 직접적으로 관련된 거래원가

는 부채요소와 자본요소의 최초 인식 금액에 비례하여 배분됩니다.

2.15 충당부채 및 우발부채

과거사건의 결과로 현재의 법적의무나 의제의무가 존재하고, 그 의무를 이행하기 위한 자원의 유출가능성이 높으며, 당해 금액의 신뢰성 있는 추정이 가능한 경우 회사는 충당부채를 인식하고 있습니다. 미래영업손실에 대하여는 충당부채를 인식하지 않습니다.

충당부채는 의무를 이행하기 위하여 예상되는 지출액의 현재가치로 측정하며, 현재 가치 평가에 사용하는 할인율은 그 부채의 고유한 위험과 화폐의 시간가치에 대한 현행 시장의 평가를 반영한 세전이자율입니다. 시간경과로 인한 충당부채의 증가는 이자비용으로 인식하고 있습니다.

2.16 당기법인세 및 이연법인세

법인세비용은 당기법인세와 이연법인세로 구성됩니다. 법인세는 기타포괄손익이나 자본에 직접 인식된 항목과 관련된 금액은 해당 항목에서 직접 인식하며, 이를 제외하고는 당기손익으로 인식됩니다.

법인세비용은 보고기간말 현재 제정됐거나 실질적으로 제정된 세법을 기준으로 측정됩니다. 경영진은 적용 가능한 세법 규정이 해석에 따라 달라질 수 있는 상황에 대하여 회사가 세무신고 시 적용한 세무정책에 대하여 주기적으로 평가하고 있습니다. 회사는 세무당국에 납부할 것으로 예상되는 금액에 기초하여 당기법인세비용을 인식합니다.

이연법인세는 자산과 부채의 장부금액과 세무기준액의 차이로 발생하는 일시적 차이에 대하여 장부금액을 회수하거나 결제할 때의 예상 법인세효과로 인식됩니다. 다만, 사업결합 이외의 거래에서 자산·부채를 최초로 인식할 때 발생하는 이연법인세자산과 부채는 그 거래가 회계이익이나 과세소득에 영향을 미치지 않는다면 인식되지 않습니다. 이연법인세자산은 차감할 일시적 차이가 사용될 수 있는 미래 과세소득의 발생가능성이 높은 경우에 인식됩니다.

종속기업, 관계기업 및 공동기업 투자지분과 관련된 가산할 일시적 차이에 대해 소멸시점을 통제할 수 있는 경우, 그리고 예측가능한 미래에 일시적 차이가 소멸하지 않을 가능성이 높은 경우를 제외하고 이연법인세부채를 인식하고 있습니다. 또한 이러한 자산으로부터 발생하는 차감할 일시적 차이에 대하여 일시적 차이가 예측가능한 미래에 소멸할 가능성이 높고 일시적 차이가 사용될 수 있는 과세소득이 발생할 가능성이 높은 경우에만 이연법인세자산을 인식하고 있습니다.

이연법인세자산과 부채는 법적으로 당기법인세자산과 당기법인세부채를 상계할 수 있는 권리를 회사가 보유하고 있으며, 동시에 이연법인세자산과 부채가 동일한 과세당국에 의해서 부과되는 법인세와 관련이 있으면서 순액으로 결제할 의도가 있는 경우에 상계됩니다.

2.17 종업원급여

(1) 퇴직급여

회사의 퇴직연금제도는 확정기여제도입니다.

확정기여제도는 회사가 고정된 금액의 기여금을 별도 기금에 지급하는 퇴직연금제도이며, 기여금은 종업원이 근무 용역을 제공했을 때 비용으로 인식됩니다.

(2) 주식기준보상

종업원에게 부여한 주식결제형 주식기준보상은 부여일에 지분상품의 공정가치로 측정되며, 가득기간에 걸쳐 종업원 급여비용으로 인식됩니다. 가득될 것으로 예상되는 지분상품의 수량은 매 보고기간말에 비시장성과조건을 고려하여 재측정되며, 당초 추정치로부터의 변동액은 당기손익과 자본으로 인식됩니다.

주식선택권의 행사시점에 신주를 발행할 때 직접적으로 관련되는 거래비용을 제외한 순유입액은 자본금(명목가액)과 주식발행초과금으로 인식됩니다.

2.18 리스

회사는 사무실과 비품을 리스하고 있으며 리스계약은 일반적으로 1~2년의 고정기간으로 체결되어 있습니다.

계약에는 리스요소와 비리스요소가 모두 포함될 수 있습니다. 회사는 상대적 개별 가격에 기초하여 계약 대가를 리스요소와 비리스요소에 배분하였습니다. 그러나 회사가 리스이용자인 부동산 리스의 경우 리스요소와 비리스요소를 분리하지 않고 하나의 리스요소로 회계처리하는 실무적 간편법을 적용하였습니다.

회사는 리스된 자산을 사용할 수 있는 리스개시일에 사용권자산과 이에 대응하는 부채를 인식합니다.

리스에서 생기는 자산과 부채는 최초에 현재가치기준으로 측정합니다. 리스부채는 다음 리스료의 순현재가치를 포함합니다.

-	받을 리스 인센티브를 차감한 고정리스료(실질적인 고정리스료 포함)
-	개시일 현재 지수나 요율을 사용하여 최초 측정한, 지수나 요율(이율)에 따라 달라지는 변동리스료
-	잔존가치보증에 따라 회사(리스이용자)가 지급할 것으로 예상되는 금액
-	회사(리스이용자)가 매수선택권을 행사할 것이 상당히 확실한 경우에 그 매수선택권의 행사가격
-	리스기간이 회사(리스이용자)의 종료선택권 행사를 반영하는 경우에 그 리스를 종료하기 위하여 부담하는 금액

리스의 내재이자율을 쉽게 산정할 수 있는 경우 그 이자율로 리스료를 할인합니다. 내재이자율을 쉽게 산정할 수 없는 경우에는 리스이용자가 비슷한 경제적 환경에서 비슷한 기간에 걸쳐 비슷한 담보로 사용권자산과 가치가 비슷한 자산을 획득하는 데 필요한 자금을 차입한다면 지급해야 할 이자율인 리스이용자의 증분차입이자율을 사용합니다.

회사는 증분차입이자율을 다음과 같이 산정합니다.

-	가능하다면 개별 리스이용자가 받은 최근 제3자 금융 이자율에 제3자 금융을 받은 이후 재무상태의 변경을 반영
-	국가, 통화, 담보, 보증과 같은 리스에 특정한 조정을 반영

회사는 지수나 요율에 따라 달라지는 변동리스료의 경우 지수나 요율이 유효할 때까지 리스부채에 포함하지 않는 변동리스료의 잠재적 미래 증가 위험에 노출되어 있습니다. 지수나 요율에 따라 달라지는 리스료의 조정액이 유효한 시점에서 리스부채를 재평가하고 사용권자산을 조정합니다.

각 리스료는 리스부채의 상환과 금융원가로 배분합니다. 금융원가는 각 기간의 리스부채 잔액에 대하여 일정한 기간 이자율이 산출되도록 계산된 금액을 리스기간에 걸쳐 당기손익으로 인식합니다.

사용권자산은 다음 항목들로 구성된 원가로 측정합니다.

-	리스부채의 최초 측정금액
-	받은 리스 인센티브를 차감한 리스개시일이나 그 전에 지급한 리스료
-	리스이용자가 부담하는 리스개설직접원가
-	복구원가의 추정치

사용권자산은 리스개시일부터 사용권자산의 내용연수 종료일과 리스기간 종료일 중 이른 날까지의 기간동안 감가상각합니다. 회사가 매수선택권을 행사할 것이 상당히 확실한(reasonably certain) 경우 사용권자산은 기초자산의 내용연수에 걸쳐 감가상각합니다.

비품의 단기리스와 모든 소액자산 리스와 관련된 리스료는 정액 기준에 따라 당기손익으로 인식합니다. 단기리스는 리스기간이 12개월 이하인 리스이며, 소액리스자산은 사무실 가구로 구성되어 있습니다.

2.19 수익인식

수익은 회사의 통상적인 활동에서 발생하는 용역의 제공에 대하여 받았거나 받을 대가의 공정가치로 구성되어 있습니다. 수익은 부가가치세, 리베이트 및 할인액을 차감한 순액으로 표시하고 있습니다. 회사는 수익금액을 신뢰성 있게 측정할 수 있고, 미래의 경제적 효익이 기업에 유입될 가능성이 높을 때 수익을 인식하고 있습니다.

2.20 영업부문

영업부문별 정보는 최고경영의사결정자에게 내부적으로 보고되는 방식에 기초하여 공시됩니다. 최고경영의사결정자는 영업부문에 배부될 자원과 영업부문의 성과를 평가하는데 책임이 있으며, 회사는 전략적 의사결정을 수행하는 이사회를 최고의사결정자로 보고 있습니다.

2.21 주당손익

기본주당손익은 주주에게 귀속되는 손익계산서상 당기순손익을 보고기간 동안의 회사의 가중평균 유통보통주식수로 나누어 산정한 것입니다. 희석주당손익은 주주에게 귀속되는 손익계산서상 당기순손익을 보고기간 동안의 회사의 가중평균 유통보통주식수와 가중평균 잠재적 희석증권주식수로 나누어 산정한 것입니다. 잠재적 희석증권은 희석효과가 발생하는 경우에만 희석주당손익의 계산에 반영됩니다.

2.22 재무제표 승인

회사의 재무제표는 2024년 1월 30일자로 이사회에서 승인됐으며, 정기주주총회에서 수정 승인 될 수 있습니다.

3. 중요한 회계추정 및 가정

회사는 미래에 대해 추정 및 가정을 하고 있습니다. 추정 및 가정은 지속적으로 평가되며, 과거의 경험과 현재의 상황에 비추어 합리적으로 예측가능한 미래의 사건을 고려하여 이루어집니다. 이러한 회계추정은 실제 결과와 다를 수도 있습니다. 특히 2021년 코로나19(COVID-19)의 확산으로 회사의 추정 및 가정에 영향이 발생할 수 있으나, 당기말 현재 그 영향을 합리적으로 추정할 수 없습니다.

회계연도에 자산 및 부채 장부금액의 조정에 영향을 미칠 수 있는 유의적 위험에 대한 추정 및 가정은 다음과 같습니다.

(1) 영업권의 손상차손

영업권의 손상 여부를 검토하기 위한 현금창출단위의 회수가능금액은 사용가치의 계산에 기초하여 결정됩니다.

(2) 법인세

회사의 과세소득에 대한 법인세는 세법 및 과세당국의 결정을 적용하여 산정되므로 최종 세효과를 산정하는 데에는 불확실성이 존재합니다.

(3) 금융상품의 공정가치

활성시장에서 거래되지 않는 금융상품의 공정가치는 원칙적으로 평가기법을 사용하여 결정됩니다.

(4) 금융자산의 손상

금융자산의 손실충당금은 부도위험 및 기대손실을 등에 대한 가정에 기초하여 측정됩니다. 회사는 이러한 가정의 설정 및 손상모델에 사용되는 투입변수의 선정에 있어서 회사의 과거 경험, 현재 시장 상황, 재무보고일 기준의 미래전망정보 등을 고려하여 판단합니다.

4. 현금및현금성자산

회사의 보고기간 종료일 현재 현금및현금성자산의 구성 내역은 다음과 같습니다.

(단위: 천원)

구 분	당기말	전기말
현금시재액	5,337	4,642
보통예금	1,117,581	2,069,340
합 계	1,122,917	2,073,982

5. 단기금융상품

회사의 보고기간 종료일 현재 단기금융상품의 구성 내역은 다음과 같습니다.

(단위: 천원)

구 분	당기말	전기말
정기예적금	1,934,100	1,000,000

6. 범주별 금융상품

1) 보고기간 종료일 현재의 범주별 금융자산의 세부내역은 다음과 같습니다.

<당기말>

(단위: 천원)

구분	상각후원가로 측정 금융자산	당기손익-공정가치 측정 금융자산
현금및현금성자산	1,122,917	-
단기금융상품	1,934,100	-
당기손익-공정가치측정 금융자산	-	111,735
매출채권및기타채권	4,628,657	-
장기기타수취채권	938,907	-
합 계	8,624,581	111,735

<전기말>

(단위: 천원)

구분	상각후원가로 측정 금융자산	당기손익-공정가치 측정 금융자산
현금및현금성자산	2,073,982	-
단기금융상품	1,000,000	-
당기손익-공정가치측정 금융자산	-	210,980
매출채권및기타채권	1,286,098	-
장기기타수취채권	978,637	-
합 계	5,338,717	210,980

2) 보고기간 종료일 현재의 범주별 금융부채의 세부내역은 다음과 같습니다.

<당기말>

(단위: 천원)

구분	상각후원가로 측정 금융부채
매입채무및기타채무	1,311,398
단기차입금	1,000,000
리스부채	150,270
합 계	2,461,669

<전기말>

(단위: 천원)

구분	상각후원가로 측정 금융부채
매입채무및기타채무	1,359,065
단기차입금	1,000,000
리스부채	151,921
합 계	2,510,986

3) 당기 및 전기의 금융상품 범주별 순손익(법인세효과 차감전)의 내역은 다음과 같습니다.

<당기>

(단위: 천원)

구분	상각후원가로 측정 금융자산	당기손익-공정가치 측정 금융자산	상각후원가로 측정 금융부채	합계
이자수익	154,276	4,984	-	159,260
외환차익	321,395	-	-	321,395
외화환산이익	174	-	-	174
당기손익 공정가치 측정 금융자산평가이익	-	755	-	755
외환차손	(147,579)	-	-	(147,579)
외화환산손실	(125,349)	-	-	(125,349)
이자비용	0	-	(80,778)	(80,778)
대손상각비	1,383,141	-	-	1,383,141

<전기>

(단위: 천원)

구분	상각후원가로 측정 금융자산	당기손익-공정가치 측정 금융자산	상각후원가로 측정 금융부채	합계
이자수익	104,265	7,475	-	111,740
외환차익	464,191	-	-	464,191
외화환산이익	-	-	-	-
당기손익 공정가치 측정 금융자산평가이익	-	2,524	-	2,524
외환차손	(73,038)	-	-	(73,038)
외화환산손실	(130,866)	-	-	(130,866)
이자비용	-	-	(66,925)	(66,925)
대손상각비	(1,600,744)	-	-	(1,600,744)

7. 매출채권 및 기타수취채권

1) 보고기간 종료일 현재의 매출채권 및 기타수취채권의 채권액과 대손충당금의 내역은 다음과 같습니다.

(단위: 천원)

구분	당기말			전기말		
	채권액	대손충당금	장부금액	채권액	대손충당금	장부금액
<유동성항목>						
매출채권	2,372,339	(665,729)	1,706,610	2,626,433	(2,058,529)	567,904
유동성기타수취채권						
미수금	172,549	-	172,549	177,365	-	177,365
대여금	2,460,000	-	2,460,000	273,000	-	273,000
미수수익	32,414	-	32,414	10,744	-	10,744
보증금	257,084	-	257,084	257,084	-	257,084
소 계	5,294,386	(665,729)	4,628,657	3,344,626	(2,058,529)	1,286,097
<비유동성항목>						
보증금	88,907	-	88,907	88,637	-	88,637
대여금	850,000	-	850,000	890,000	-	890,000
소 계	938,907	-	938,907	978,637	-	978,637
합 계	6,233,292	(665,729)	5,567,563	4,323,263	(2,058,529)	2,264,734

2) 보고기간 종료일 현재 매출채권 및 기타수취채권의 연체내역은 다음과 같습니다.

<당기말>

(단위: 천원)

구분	정상채권	연체되었으나 손상되지 않은 채권	손상채권	합계
매출채권	635,616	1,727,065	9,659	2,372,339
기타수취채권				
유동성	2,767,674	154,372	-	2,922,047
비유동성	938,907	-	-	938,907

<전기말>

(단위: 천원)

구분	정상채권	연체되었으나 손상되지 않은 채권	손상채권	합계
매출채권	189,519	2,436,914	-	2,626,433
기타수취채권				
유동성	575,400	142,793	-	718,193
비유동성	978,637	-	-	978,637

3) 회사는 매출채권에 대해 전체 기간 기대신용손실을 손실충당금으로 인식하는 간편법을 적용하며, 보고기간 종료일 현재 매출채권의 기대신용손실에 따른 충당금은 다음과 같습니다.

(단위: 천원)

구분	정상	30일 초과 연체	60일 초과 연체	120일 초과 연체	계
당기말					
기대 손실률	2.13%	3.33%	5.56%	73.26%	28.06%
매출채권	635,616	320,003	585,486	831,234	2,372,339
대손충당금	13,527	10,664	32,560	608,978	665,729
전기말					
기대 손실률	35.06%	43.01%	52.62%	93.65%	78.38%
매출채권	189,519	221,202	433,830	1,781,882	2,626,433
대손충당금	66,443	95,132	228,296	1,668,658	2,058,529

4) 당기 및 전기 중 매출채권의 대손충당금의 변동내역은 다음과 같습니다.

(단위: 천원)

구분	당기	전기
기초금액	2,058,528	457,784
손상된 채권에 대한 대손상각비	(1,383,141)	1,600,744
제각	(9,659)	-
기말금액	665,729	2,058,528

8. 당기손익-공정가치측정 금융자산

1) 보고기간 종료일 현재 당기손익-공정가치측정 금융자산의 내역은 다음과 같습니다.

(단위: 천원)

구분	당기말	전기말
수익증권	111,735	210,980

2) 당기 및 전기 중 당기손익-공정가치측정 금융자산의 변동내역은 다음과 같습니다.

(단위: 천원)

구분	당기	전기
기초	210,980	408,457
취득	100,000	1,700,000
처분	(200,000)	(1,900,000)
평가이익	755	2,524
기말	111,735	210,980

9. 기타유동자산

보고기간 종료일 현재 기타유동자산의 내역은 다음과 같습니다.

(단위: 천원)

구분	당기말	전기말
선급금	388,668	340,659
차감 : 대손충당금	(300,000)	(300,000)
선급비용	30,230	14,446
합 계	118,898	55,105

10. 종속기업투자

1) 당기 및 전기말 현재 종속기업투자의 현황은 다음과 같습니다.

(단위: 천원)

구분	소유지분율		소재지	결산월	당기말		전기말
	당기말	전기말			취득원가	장부금액	장부금액
(주)희일커뮤니케이션	100%	100%	한국	12월	2,000,000	1,430,272	1,430,272
몬스터(주)	100%	100%	한국	12월	4,200,000	4,200,000	4,200,000
(주)판도라비앤비	100%	100%	한국	12월	500,000	500,000	200,000
합 계					6,700,000	6,130,272	5,830,272

2) 당기와 전기의 종속기업투자의 변동 내역은 다음과 같습니다.

<당기>

(단위: 천원)

구분	기초	취득(*1)	처분	손상	기말
(주)희일커뮤니케이션	1,430,272	-	-	-	1,430,272
몬스터(주)	4,200,000	-	-	-	4,200,000
(주)판도라비앤비	200,000	300,000	-	-	500,000
합 계	5,830,272	300,000	-	-	6,130,272

(*1) 당기중 회사는 (주)판도라비앤비의 지분 600,000주를 추가 취득하였으며 주당 취득가액은 500원 입니다.

<전기>

(단위: 천원)

구분	기초	취득	처분	손상	기말
(주)희일커뮤니케이션	1,430,272	-	-	-	1,430,272
몬스터(주)	4,200,000	-	-	-	4,200,000
(주)판도라비앤비	200,000	-	-	-	200,000
(주)판조이엔터테인먼트	70,000	-	70,000	-	-
합 계	5,900,272	-	70,000	-	5,830,272

11. 유형자산

1) 보고기간 종료일 현재 유형자산의 내역은 다음과 같습니다.

(단위: 천원)

구 분	당기말				전기말			
	취득원가	상각누계액	국고보조금	장부금액	취득원가	상각누계액	국고보조금	장부금액
기계장치	5,130,041	(5,124,287)	(3,853)	1,902	5,130,041	(5,090,743)	(6,915)	32,383
비품	1,551,847	(1,509,285)	(1,441)	41,120	1,526,963	(1,488,152)	(4,412)	34,399
차량운반구	89,504	(88,012)	-	1,492	89,504	(70,111)	-	19,392
사용권자산	438,977	(292,651)	-	146,326	451,548	(301,032)	-	150,516
합 계	7,210,368	(7,014,235)	(5,294)	190,839	7,198,056	(6,950,039)	(11,327)	236,690

2) 당기 및 전기 중 유형자산의 장부금액 변동내역은 다음과 같습니다.

<당기>

(단위: 천원)

구 분	기계장치	비품	차량운반구	사용권자산	합 계
기초	32,382	34,399	19,392	150,516	236,689
취득	-	24,884	-	438,977	463,861
감가상각비	(30,480)	(18,163)	(17,901)	(443,167)	(509,711)
기말	1,902	41,120	1,491	146,326	190,839

<전기>

(단위: 천원)

구 분	기계장치	비품	차량운반구	사용권자산	합 계
기초	79,525	32,896	37,293	108,087	257,801
취득	5,322	18,048	-	451,548	474,918
감가상각비	(52,464)	(16,545)	(17,901)	(409,119)	(496,029)
기말	32,383	34,399	19,392	150,516	236,690

12. 무형자산

1) 보고기간 종료일 현재의 무형자산의 내역은 다음과 같습니다.

(단위: 천원)

구분	당기말			전기말		
	원 가	국고보조금	장부금액	원 가	국고보조금	장부금액
산업재산권	43,419	(6)	43,413	47,805	(907)	46,898
소프트웨어	65,036	(12)	65,024	163,166	(12)	163,154
시설물이용권	10,402	-	10,402	14,302	-	14,302
합 계	118,857	(18)	118,839	225,272	(919)	224,353

2) 당기 및 전기 중 무형자산의 변동내역은 다음과 같습니다.

<당기>

(단위: 천원)

구 분	산업재산권	소프트웨어	시설물이용권	합 계
기초	46,898	163,154	14,302	224,353
취득	11,929	-	-	11,929
상각(*)	(15,414)	(98,130)	(3,900)	(117,444)
기말	43,413	65,024	10,402	118,839

(*)무형자산상각비 중 75,322천원은 매출원가에 42,122천원은 판매비와관리비에 포함 되었습니다.

<전기>

(단위: 천원)

구 분	산업재산권	소프트웨어	시설물이용권	합 계
기초	35,749	306,079	18,202	360,030
취득	24,311	-	-	24,311
상각(*)	(13,162)	(142,926)	(3,900)	(159,987)
기말	46,898	163,154	14,302	224,353

(*)무형자산상각비 중 109,787천원은 매출원가에 50,200천원은 판매비와관리비에 포함 되었습니다.

3) 회사가 비용으로 인식한 연구와 개발 지출의 내역은 다음과 같습니다.

(단위: 천원)

구분	당기	전기
매출원가	300,124	362,841
판관비	652,183	604,775
합 계	952,307	967,616

13. 매입채무및기타채무

보고기간 종료일 현재 매입채무 및 기타채무의 내역은 다음과 같습니다.

(단위: 천원)

구분	당기말	전기말
<유동성항목>		
매입채무	18,556	45,630
기타유동채무		
미지급금	1,245,210	1,264,304
미지급비용	47,632	48,881
유동충당부채(주석15)	-	250
소 계	1,311,398	1,359,065
<비유동성항목>		
소 계	-	-
합 계	1,311,398	1,359,065

14. 차입금

당기 및 전기말 현재 단기차입금의 내역은 다음과 같습니다.

(단위: 천원)

차입처	차입종별	이자율(%)	당기말	전기말
중소기업은행	중소기업자금대출	5.09~6.30	1,000,000	1,000,000
합 계			1,000,000	1,000,000

상기 차입금과 관련하여 대표이사의 지급보증과 보증기관의 보증서가 담보로 제공되어 있습니다(주석 20참조).

15. 유동충당부채

회사는 우수한 콘텐츠를 제공한 개인에게 쿠피를 부여하고 있으며 과거 쿠피환전비용을 고려하여 충당부채를 설정하고 있으며 그 변동내역은 다음과 같습니다.

<당기>

(단위: 천원)

구분	기초	증가	감소	기말
유동충당부채(*1)	250	-	(250)	-

(*1) 당기 중 쿠피 부여 대상 서비스가 종료되어 쿠피환전비용에 따른 충당부채가 모두 소멸되었습니다.

<전기>

(단위: 천원)

구분	기초	증가	감소	기말
유동충당부채	250	-	-	250

16. 기타유동부채

당기 및 전기말 현재 기타유동부채의 내역은 다음과 같습니다.

(단위: 천원)

구분	당기말	전기말
예수금	20,748	14,545

17. 리스부채

1) 당기 및 전기말 현재 리스부채의 내역은 다음과 같습니다.

(단위: 천원)

내역	당기말		전기말	
	유동	비유동	유동	비유동
부동산임대	150,270	-	151,921	-

2) 당기 및 전기 리스부채의 변동내역은 다음과 같습니다.

<당기>

(단위: 천원)

구분	기초	증가	감소	지급	기말
부동산	151,921	438,977	-	(440,628)	150,270

<전기>

(단위: 천원)

구분	기초	증가	감소	지급	기말
부동산	110,946	451,548	-	(410,573)	151,921

3) 당기 및 전기 중 리스와 관련하여 포괄손익계산서에 인식된 금액은 다음과 같습니다.

(단위: 천원)

구분	당기	전기
사용권자산의 감가상각비		
부동산	443,167	409,119
소 계	443,167	409,119
리스부채에 대한 이자비용	17,798	7,829
소액자산에 대한 리스료	4,763	3,409
소 계	22,561	11,238

당기 중 리스와 관련된 총 현금유출은 458,426천원(전기: 418,403천원)입니다.

18. 퇴직급여

회사는 종업원을 위한 퇴직급여제도로 확정기여제도를 운영 하였으며, 당기 및 전기 중 확정기여제도와 관련해 비용으로 인식한 금액은 165,752천원(전기:142,993천원)입니다.

19. 법인세비용 및 이연법인세

1) 당기 및 전기 중 법인세비용의 구성내역은 다음과 같습니다.

(단위: 천원)

구 분	당기	전기
당기법인세부담액	-	-
일시적차이등의 발생과 소멸로 인한 법인세비용	-	-
자본에 반영한 법인세비용	-	-
법인세비용	-	-

2) 당기 및 전기 중 법인세비용차감전손익과 법인세비용의 관계는 다음과 같습니다.

(단위: 천원)

구 분	당기	전기
법인세비용차감전손익(손실)	3,426,480	443,023
적용세율로 계산된 법인세비용	697,561	71,035
조정항목:		
- 세무상 과세되지 않는 수익의 법인세효과	(15,893)	(12,427)
- 세무상 차감되지 않는 비용의 법인세효과	84,042	104,958
- 이연법인세가 인식되지 않은 일시적차이등에 대한 법인세효과 변동	(851,200)	(229,672)
- 기타	85,490	66,106
법인세비용	-	-

3) 당기 및 전기 중 자본에 직접 반영된 법인세 효과는 없습니다.

4) 당기 및 전기말 현재 동일 과세당국과 관련된 금액을 상계하기 이전의 이연법인세 자산(부채)의 내역(당기 손익에 반영하는 이연법인세)은 다음과 같습니다.

<당기>

(단위: 천원)

구 분	당기초	당기말
이연법인세부채		
미수수익	(2,256)	(6,807)
일시상각충당금	(3,076)	(1,116)
리스자산	(31,608)	(30,728)
소 계	(36,941)	(38,651)
이연법인세자산		
대손금 및 대손충당금	582,734	284,302
국고보조금	3,076	1,116
리스부채	31,903	31,557
종속기업투자	119,643	119,643
무형자산상각비	58,304	29,152
기타	540,739	542,541
세무상결손금	530,765	194,453
이월기부금	2,898	2,898
이월세액공제	719,187	845,958
소 계	2,589,250	2,051,619
합 계	2,552,308	2,012,968
인식되지 않은 이연법인세자산	2,552,308	2,012,968

<전기>

(단위: 천원)

구 분	전기초	전기말
이연법인세부채		
미수수익	(223)	(2,256)
일시상각충당금	(9,232)	(3,076)
리스자산	(23,779)	(31,608)
소 계	(33,234)	(36,941)
이연법인세자산		
대손금 및 대손충당금	254,431	582,734
국고보조금	9,232	3,076
리스부채	24,408	31,903
종속기업투자	125,340	119,643
무형자산상각비	91,620	58,304
기타	632,384	540,739
세무상결손금	342,558	530,765
이월세액공제	710,836	719,187
이월기부금	3,036	2,898
소 계	2,193,845	2,589,250
합 계	2,160,612	2,552,308
인식되지 않은 이연법인세자산	2,160,612	2,552,308

5) 보고기간말 현재 이연법인세자산으로 인식하지 않은 차감할 일시적 차이 등의 내역은 다음과 같습니다.

(단위: 천원)

구분	당기말	전기말	사유
차감할일시적차이	1,131,998	1,299,458	미래과세소득의 불확실
이월세액공제	845,958	719,187	
미사용결손금	925,968	2,527,453	
이월기부금	13,800	13,800	
기타포괄손익-공정가치 측정금융자산평가손익	2,489,461	2,489,461	자산성 불확실

20. 우발채무 및 약정사항 등

1) 보고기간 종료일 현재 금융기관등과의 약정사항 내역은 다음과 같습니다.

(단위: 천원)

구분	대출한도	비고
중소기업은행	1,500,000	중소기업자금대출

상기 약정사항과 관련된 대출실행 금액은 1,000,000(천원)입니다.

2) 당기말 현재 타인으로부터 제공받은 보증의 내역은 다음과 같습니다.

(단위: 천원)

보증기관	채권자	보증금액	보증내역
기술신용보증기금	기업은행	425,000	기업운전자금대출
서울보증보험	거래처	4,000	지급이행
서울보증보험	(주)판도라티비	110,000	가압류 담보
합 계		539,000	

또한, 회사는 차입금과 관련하여 대표이사로부터 지급보증(600백만원)을 제공받고 있습니다.

3) 당기말 현재 타인에게 지급한 보증의 내역은 없습니다.

4) 당기말 현재 계류중인 소송내역은 없습니다.

21. 자본금과 자본잉여금

1) 보고기간 종료일 현재 자본금의 내역은 다음과 같습니다.

구 분	당기말	전기말
수권주식수	20,000,000주	20,000,000주
주당액면가	500원	500원
발행주식수	11,915,582주	11,915,582주
금액	5,957,791,000원	5,957,791,000원

2) 보고기간 종료일 현재 자본잉여금의 내역은 다음과 같습니다.

(단위: 천원)

구 분	당기말	전기말
주식발행초과금	5,165,763	5,165,763
기타자본잉여금	450,709	432,310
합계	5,616,473	5,598,073

3) 당기 및 전기 중 자본금과 자본잉여금의 변동내역은 다음과 같습니다.

<당기>

(단위: 천원)

구 분	기초	대체(*1)	기말
자본금	5,957,791	-	5,957,791
자본잉여금	5,598,072	18,400	5,616,472
합 계	11,555,863	18,400	11,574,263

(*1) 주식매수선택권의 가득일 경과분 18,400천원이 대체되었습니다.

<전기>

(단위: 천원)

구 분	기초	대체(*1)	기말
자본금	5,957,791	-	5,957,791
자본잉여금	5,520,464	77,608	5,598,072
합 계	11,478,255	77,608	11,555,863

(*1) 주식매수선택권의 가득일 경과분 77,608천원이 대체되었습니다.

22. 기타자본 및 기타포괄손익누계액

1) 당기 및 전기말 현재 회사의 기타자본의 구성내역은 다음과 같습니다.

(단위: 천원)

구 분	당기말	전기말
자기주식(*1)	(92,000)	(92,000)
주식매수선택권	-	18,400
감자차손	(1,026,546)	(1,026,546)
합 계	(1,118,546)	(1,100,146)

(*1) 자기주식의 내역은 다음과 같습니다.

(단위:주, 천원)

구 분	당기말	전기말
주식수	80,000	80,000
취득가액	92,000	92,000

2) 당기 및 전기말 현재 회사의 기타포괄손익누계액의 구성내역은 다음과 같습니다.

(단위: 천원)

구 분	당기말	전기말
기타포괄-공정가치 측정 금융자산평가손익	(2,489,481)	(2,489,481)

23. 주식기준보상

1) 회사는 설립·경영 또는 기술혁신 등에 기여하거나 기여할 수 있는 임직원을 대상으로 주식선택권을 주주총회의 결의 또는 이사회 결의에 의하여 부여할 수 있습니다.

주식선택권에 대한 주요 부여조건과 당기말 현재 발행 내역은 다음과 같습니다.

- 주식선택권으로 발행할 주식의 종류 : 기명식 보통주식
- 부여방법 : 보통주 신주발행교부
- 행사가능조건 : 부여일 이후 2년간 재직 후 5년간 분할 행사
- 주식선택권으로 발행할 주식의 수량과 1주당 행사가격

구 분	2차	3차	4차	5차	6차	7차	8차	9차	10차
부여 주식수량(*1)	249,000	50,000	50,000	110,000	29,000	263,000	197,000	85,000	5,000
소멸 및 행사 주식수량	249,000	50,000	50,000	110,000	29,000	263,000	197,000	85,000	5,000
당기말미행사수량	-	-	-	-	-	-	-	-	-
부여일	2011.01.03	2013.03.29	2013.11.01	2014.03.28	2014.04.01	2014.07.11	2015.03.27	2016.03.25	2017.07.07
결의기관	주주총회	주주총회	주주총회	주주총회	주주총회	주주총회	주주총회	주주총회	주주총회
행사가격	2,000원	2,000원	2,000원	2,000원	2,000원	2,000원	4,620원	2,541원	2,248원
행사가능기간	2013.1.3~ 2018.1.2	2015.3.29~ 2020.3.28	2015.11.1~ 2020.10.31	2016.3.28~ 2021.3.27	2016.4.1~ 2021.3.31	2016.7.11~ 2021.7.10	2017.3.27~ 2022.3.26	2018.3.25~ 2023.3.24	2019.7.7~ 2024.7.6

(*1) 유·무상증자, 주식배당, 주식분할 및 주식병합 등으로 인하여 수량 및 행사가격이 조정될 수 있습니다.

2) 회사는 부여된 주식선택권의 보상원가는 공정가액접근법을 적용하여 산정하였으며, 보상원가를 산정하기 위한 제반 가정 및 변수는 다음과 같습니다.

구 분	2차	3차,4차	5차,6차,7차	8차	9차	10차
주가	-	3,007원	1,968원	4,700원	2,500 원	2,300원
행사가격	2,000원	2,000원	2,000원	4,620원	2,541원	2,248원
기대주가변동성	49.50%	53.98%	34.88%	72.68%	98.39%	48.84%
무위험수익률	4.17%	3.18%	2.89%	1.79%	1.50%	1.78%
할인율	11.14%	9.37%	9.25%	7.95%	7.96%	8.43%
행사시작일	2013년 1월 3일	2015년 6월 30일	2016년 6월 30일	2017년 3월 27일	2018년 03월 25일	2019년 07월 07일
행사종료일	2018년 1월 2일	2020년 6월 30일	2021년 6월 30일	2022년 3월 26일	2023년 03월 24일	2024년 07월 06일

3) 당기 중 행사된 주식선택권은 없습니다.

4) 당기 및 전기 중 인식한 주식보상비용은 없습니다.

24. 이익잉여금

1) 보고기간 종료일 현재 이익잉여금의 내역은 다음과 같습니다.

(단위: 천원)

구분	당기말	전기말
미처분 이익잉여금	4,823,032	1,446,552
임의적립금(*1)	50,000	
총계	4,873,032	1,446,552

(*1) 회사는 개인정보보호법에 따른 정보통신서비스 제공자로서 손해배상 책임의 이행을 위하여 준비금을 별도 적립 하였습니다.

2) 이익잉여금처분계산서

제25(당)기	2023년 01월 01일부터 2023년 12월 31일까지	제24(전)기	2022년 01월 01일부터 2022년 12월 31일까지
처분예정일	2024년 03월 29일	처분확정일	2023년 03월 31일

주식회사 판도라티비

(단위 : 천원)

과 목	제 25(당) 기		제 24(전) 기	
I. 처분전이익잉여금		4,823,032		1,446,552
1. 전기이월이익잉여금	1,396,552		1,003,529	
2. 당기순이익	3,426,480		443,023	
II. 이익잉여금처분액		-		(50,000)
1. 임의적립금	-		(50,000)	
III. 차기이월이익잉여금		4,823,032		1,396,552

25. 매출원가

당기 및 전기의 매출원가 내역은 다음과 같습니다.

(단위: 천원)

구 분	당 기	전 기
급여	721,065	747,222
퇴직급여	65,941	53,230
복리후생비	66,603	84,876
감가상각비	399,008	391,529
무형자산상각비	75,322	109,787
지급수수료	23,890	38,904
네트워크비용	308,328	556,166
컨텐츠수수료	21,718	15,482
기타비용	3,560	10,868
합 계	1,685,435	2,008,065

26. 판매비와관리비

당기 및 전기의 판매비와관리비 내역은 다음과 같습니다.

(단위: 천원)

구 분	당 기	전 기
급여	660,297	715,760
퇴직급여	55,511	57,739
복리후생비	113,625	120,907
여비교통비	6,502	4,603
접대비	1,664	2,900
통신비	9,647	10,021
세금과공과금	8,833	10,012
감가상각비	110,704	104,501
지급임차료	3,923	2,570
보험료	993	3,157
차량유지비	7,145	12,033
경상연구개발비	652,183	604,775
운반비	278	807
교육훈련비	970	4,235
도서인쇄비	3,906	1,034
소모품비	3,578	5,351
지급수수료	261,949	396,465
광고선전비	23,226	26,983
대손상각비(환입)	(1,383,141)	1,600,744
무형자산상각비	42,122	50,200
합 계	583,917	3,734,797

27. 비용의 성격별 분류

당기 및 전기 중 매출원가 및 판매비와관리비 비용의 성격별 분류는 다음과 같습니다

<당기>

(단위: 천원)

구 분	매출원가	판매비와관리비	합계
급여	721,065	660,297	1,381,362
퇴직급여	65,941	55,511	121,452
복리후생비	66,603	113,625	180,228
감가상각비 및 무형자산상각비	474,330	152,825	627,155
광고선전비	-	23,226	23,226
지급수수료	23,890	261,949	285,839
네트워크비용	308,328	-	308,328
컨텐츠수수료	21,718	-	21,718
기타	3,560	(683,517)	(679,957)
합 계	1,685,435	583,917	2,269,352

<전기>

(단위: 천원)

구 분	매출원가	판매비와관리비	합계
급여	747,222	715,760	1,462,982
퇴직급여	53,230	57,739	110,969
복리후생비	84,876	120,907	205,783
감가상각비 및 무형자산상각비	501,316	154,701	656,017
광고선전비	-	26,983	26,983
지급수수료	38,904	396,465	435,369
네트워크비용	556,166	-	556,166
컨텐츠수수료	15,482	-	15,482
기타	10,869	2,262,242	2,273,111
합 계	2,008,065	3,734,797	5,742,862

28. 기타수익 및 기타비용

당기와 전기의 기타수익과 기타비용의 내역은 다음과 같습니다.

(단위: 천원)

구 분	당 기	전 기
기타수익:		
잡이익	6,603	58,205
기타수익 합계	6,603	58,205
기타비용:		
종속기업투자처분손실	-	63,383
잡손실	162	71
기타비용 합계	162	63,454

29. 금융수익과 금융비용

당기와 전기의 금융수익 및 금융비용의 내역은 다음과 같습니다.

(단위: 천원)

구 분	당 기	전 기
금융수익:		
이자수익	159,260	111,740
외환차익	321,395	464,191
외화환산이익	174	-
배당금수익(*1)	400,200	499,800
금융자산평가이익	755	2,524
금융수익 합계	881,785	1,078,255
금융비용:		
이자비용	80,778	66,925
외환차손	147,579	73,038
외화환산손실	125,349	130,866
금융비용 합계	353,706	270,829

(*1) 당기 및 전기 중 종속기업 몬스터(주)로부터의 배당금수익이 발생하였습니다.

30. 주당손익

1) 기본주당순손익

당기 및 전기의 회사의 기본주당순손익의 산정내역은 다음과 같습니다.

(단위: 원)

구 분	당 기	전 기
당기순손익	3,426,480,135	443,023,225
가중평균유통보통주식수(*1)	11,835,582주	11,835,582주
기본주당순손익	290	37

(*1) 가중평균 유통보통주식수의 산정 내역

(단위: 주)

구분	당기	전기
기말 현재 보통주 유통발행주식수	11,915,582	11,915,582
기말 현재 보통주 자기주식	(80,000)	(80,000)
기말 현재 유통보통주식수	11,835,582	11,835,582
가중평균 유통보통주식수	11,835,582	11,835,582

2) 희석주당순손익

회사가 보유하고 있는 희석성 잠재적 보통주로는 주식매수선택권이 있으며, 희석주당순손익은 모든 희석성 잠재적 보통주가 보통주로 전환된다고 가정하여 조정한 가중평균 유통보통주식수를 적용하여 산정하고 있습니다. 당기 및 전기에 희석성 잠재적 보통주로 인한 주당순손익의 희석화 효과가 없으므로, 희석주당순손익은 기본주당순손익과 동일합니다.

31. 영업부문

1) 회사의 보고부문 구분에 대한 주요 내용

경영진은 자원배분과 성과평가를 수행하는 이사회에서 검토 및 보고한 정보에 기초하여 영업부문을 다음과 같이 결정하고 있습니다.

구 분	내 용
동영상 플랫폼 부문(*1)	KM플레이어 플랫폼을 통한 광고서비스 제공
블록체인 플랫폼 부문	무비블록, 코박을 통한 블록체인 기반 서비스 제공

(*1) 2023년1월 판도라TV 서비스를 종료하여 동영상 플랫폼 부문에서 제외 되었습니다.

2) 당기 및 전기 중 회사의 영업부문별 매출 등의 현황은 다음과 같습니다.

<당기>

(단위: 천원)

구 분	동영상 플랫폼 부문	블록체인 부문	합 계
매출	1,043,500	4,117,812	5,161,312
매출원가	641,075	1,044,360	1,685,435
판매비와관리비	382,554	201,363	583,917
영업손익	19,871	2,872,089	2,891,960
당기순손익	23,289	3,403,191	3,426,480

<전기>

(단위: 천원)

구 분	동영상 플랫폼 부문	블록체인 부문	합 계
매출	1,434,812	3,948,895	5,383,707
매출원가	846,982	1,161,083	2,008,065
판매비와관리비	1,371,862	2,362,935	3,734,797
영업손익	(784,032)	424,877	(359,155)
당기순손익	(484,228)	927,251	443,023

3) 당기 및 전기 중 회사 매출액의 10% 이상을 차지하는 외부 고객은 블록체인 플랫폼 부문과 관련된 단일 고객이며, 동 고객으로부터의 매출액은 4,074,342천원(전기 3,600,181천원)입니다.

32. 재무위험관리

1) 재무위험 관리요소

회사는 여러 활동으로 인하여 시장위험(환위험, 공정가치이자율위험, 현금흐름이자율위험 및 가격위험), 신용위험 및 유동성위험과 같은 다양한 재무위험에 노출돼 있습니다. 회사의 전반적인 위험관리정책은 금융시장의 변동성에 초점을 맞추고 있으며 재무성과에 미치는 부정적 영향을 최소화하는데 중점을 두고 있습니다.

위험관리는 이사회에서 승인한 정책에 따라 이루어지고 있습니다. 이사회는 전반적인 위험관리에 대한 문서화된 정책, 외환위험, 이자율 위험, 신용 위험, 파생금융상품과 비파생금융상품의 이용 및 유동성을 초과하는 투자와 같은 특정 분야에 관한 문서화된 정책을 검토하고 승인합니다.

가. 시장위험

(1) 외환위험

회사는 국제적으로 영업활동을 영위하고 있기 때문에 외환 위험, 특히 주로 미국 달러화, 유로화 및 일본 엔화 등과 관련된 환율 변동 위험에 노출돼 있습니다. 외환 위험은 인식된 자산과 부채와 관련하여 발생하고 있습니다. 경영진은 회사 내의 기능통화에 대한 외환 위험을 관리하도록 하는 정책을 수립하고 있습니다.

보고기간말 현재 외환 위험에 노출되어 있는 회사의 금융자산·부채의 내역은 다음과 같습니다.

<당기>

(단위: USD, EUR, JPY, CNY, VND, SGD, GBP, 천원)

구분	외화금액		원화환산액
금융자산			
현금및현금성자산	USD	611,298.23	788,208
	JPY	489,894.00	4,471
	EUR	16.88	24
	CNY	903.7	163
	VND	1,000.00	-
	SGD	7.50	7
	GBP	25.00	41
단기금융상품	USD	1,500,000.00	1,934,100
매출채권	USD	1,741,919.38	2,246,031
소 계			4,973,046
금융부채			
-	-	-	-
소 계			-

<전기>

(단위: USD, EUR, JPY, CNY, VND, SGD, GBP, 천원)

구분	외화금액		원화환산액
금융자산			
현금및현금성자산	USD	1,399,181.99	1,773,183
	JPY	489,890.00	4,670
	EUR	16.88	23
	CNY	903.70	164
	VND	1,000.00	-
	SGD	7.50	7
	GBP	25.00	38
매출채권	USD	1,929,085.76	2,444,730
소 계			4,222,815

구분	외화금액			원화환산액
금융부채				
-	-	-	-	
소 계			-	

한편, 보고기간말 현재 다른 모든 변수가 일정하고 주요 외화에 대한 원화의 환율 5% 변동시 회사의 법인세비용차감전순손익에 미치는 영향은 다음과 같습니다.

(단위: 천원)

구 분		당기말	전기말
미국 달러/원	상승시	248,417	210,896
	하락시	(248,417)	(210,896)
일본 엔화/원	상승시	224	233
	하락시	(224)	(233)
유로화/원	상승시	1	1
	하락시	(1)	(1)

(2) 가격위험

재무상태표상 기타포괄손익 공정가치 금융자산으로 분류되는 회사 보유 지분증권의 가격위험에 회사는 노출돼 있습니다. 회사가 보유한 지분증권은 시장성이 없는 주식으로 회사는 별도의 가격위험에 대한 관리를 하고 있지 않습니다.

(3) 이자율 위험

이자율 위험은 미래의 시장 이자율 변동에 따라 예금 또는 차입금 등에서 발생하는 이자수익 및 이자비용이 변동될 위험을 뜻하며, 이는 주로 변동금리부 조건의 예금과 차입금에서 발생하고 있습니다. 회사의 이자율 위험관리의 목표는 이자율 변동으로 인한 불확실성과 순이자비용의 최소화를 추구함으로써 기업의 가치를 극대화하는데 있습니다.

보고기간말 현재 다른 모든 변수가 일정하고 이자율의 1% 변동시 회사의 법인세

비용차감전순손익에 미치는 영향은 아래 표와 같습니다.

(단위: 천원)

지수	당기말	전기말
상승 시	(10,000)	(10,000)
하락 시	10,000	10,000

나. 신용위험

신용 위험은 회사 차원에서 관리되고 있습니다. 신용 위험은 보유하고 있는 수취채권 거래처에 대한 신용위험뿐 아니라 현금및현금성자산 및 금융기관 예치금으로부터 발생하고 있습니다. 거래처의 경우 독립적으로 신용 평가를 받는다면 평가된 신용 등급이 사용되며, 독립적인 신용 등급이 없는 경우에는 고객의 재무 상태, 과거 경험 등 기타 요소들을 고려하여 신용 위험을 평가하게 됩니다. 개별적인 위험 한도는 이사회가 정한 한도에 따라 내부 또는 외부에서 평가한 신용 등급을 바탕으로 결정됩니다. 신용 한도의 사용 여부는 정기적으로 검토되고 있습니다.

당기 및 전기말 현재 신용 위험에 대한 최대 노출 정도는 다음과 같습니다.

(단위: 천원)

구 분	당기말	전기말
현금및현금성자산	1,122,917	2,073,982
단기금융상품	1,934,100	1,000,000
당기손익-공정가치측정 금융자산	111,735	210,980
매출채권및기타채권	4,628,657	1,286,098
장기기타채권	938,907	978,637
합 계	8,736,316	5,549,697

다. 유동성 위험

회사는 미사용 차입금 한도를 적정 수준으로 유지하고, 영업 자금 수요를 충족시키기 위해 차입금 한도나 약정을 위반하는 일이 없도록 유동성에 대한 예측을 항시 모니터

령하고 있습니다. 유동성을 예측하는데 있어 회사의 자금조달 계획, 약정 준수, 회사 내부의 목표재무비율 및 통화에 대한 제한과 같은 외부 법규나 법률 요구사항도 고려하고 있습니다.

회사의 유동성 위험 분석 내역은 다음과 같습니다.

<당기>

(단위: 천원)

구 분	1년 미만	1년~ 2년	2년초과	합 계
매입채무및기타채무	1,311,398	-	-	1,311,398
단기차입금	1,000,000	-	-	1,000,000
리스부채	150,270	-	-	150,270
합 계	2,461,669	-	-	2,461,669

<전기>

(단위: 천원)

구 분	1년 미만	1년~ 2년	2년초과	합 계
매입채무및기타채무	1,359,065	-	-	1,359,065
단기차입금	1,000,000	-	-	1,000,000
리스부채	151,921	-	-	151,921
합 계	2,510,986	-	-	2,510,986

2) 자본위험관리

당사는 부채와 자본 잔액의 최적화를 통하여 주주이익을 극대화시키는 동시에 계속 기업으로서 지속될 수 있도록 자본을 관리하고 있습니다.

당사는 자본관리지표로 부채비율(총부채/자기자본)을 이용하고 있으며 각 항목의 금액은 재무제표의 금액을 기준으로 계산합니다.

당사의 당기말과 전기말 현재 부채비율은 다음과 같습니다.

(단위: 천원)

구분	당기	전기
총부채	2,482,417	2,525,532
자기자본	12,839,269	9,412,789
부채비율	19.33%	26.83%

33. 공정가치

1) 금융상품 종류별 공정가치

보고기간 종료일 현재 금융상품의 장부금액 및 공정가치는 다음과 같습니다.

(단위: 천원)

구분	당기말		전기말	
	장부금액	공정가치	장부금액	공정가치
금융자산				
현금및현금성자산(*1)	1,122,917	1,122,917	2,073,982	2,073,982
단기금융상품(*1)	1,934,100	1,934,100	1,000,000	1,000,000
당기손익-공정가치측정 금융자산	111,735	111,735	210,980	210,980
매출채권및기타채권(*1)	4,628,657	4,628,657	1,286,098	1,286,098
장기기타채권(*1)	938,907	938,907	978,637	978,637
소 계	8,736,316	8,736,316	5,549,697	5,549,697
금융부채				
매입채무및기타유동채무(*1)	1,311,398	1,311,398	1,359,065	1,359,065
차입금(*1)	1,000,000	1,000,000	1,000,000	1,000,000
유동리스부채(*1)	150,270	150,270	151,921	151,921
소 계	2,461,669	2,461,669	2,510,986	2,510,986

(*1) 공정가치와 장부금액과의 차이가 중요하지 않아 장부가액을 공정가치로 인식하였습니다.

2) 공정가치 서열체계

보고기간종료일 현재 공정가치로 측정되어 공정가치가 공시되는 금융상품의 공정가치 서열체계 구분은 다음과 같습니다.

수준	내용
수준 1	동일한 자산이나 부채에 대한 활성시장의 (조정되지 않은) 공시가격
수준 2	직접적으로(예: 가격) 또는 간접적으로(예: 가격에서 도출되어) 관측가능한, 자산이나 부채에 대한 투입변수. 단 수준 1에 포함된 공시가격은 제외
수준 3	관측가능한 시장자료에 기초하지 않은, 자산이나 부채에 대한 투입변수 (관측가능하지 않은 투입변수)

<당기말>

(단위: 천원)

구 분	공정가치			
	수준1	수준2	수준3	합계
당기손익-공정가치측정 금융자산				
수익증권	-	111,735	-	111,735

<전기말>

(단위: 천원)

구 분	공정가치			
	수준1	수준2	수준3	합계
당기손익-공정가치측정 금융자산				
수익증권	-	210,980	-	210,980

3) 가치평가기법 및 투입변수

가. 회사는 공정가치 서열체계에서 수준2로 분류되는 수익증권 등에 대하여는 해당 금융기관에서 공시된 공정가치를 사용하였습니다.

34. 특수관계자거래 등

1) 회사의 종속기업 및 기타의 특수관계자 내역은 다음과 같습니다.

구 분	당기말	전기말
종속기업	(주)희일커뮤니케이션 (주)에이치엘애즈 몬스터(주) (주)판도라비앤비	(주)희일커뮤니케이션 (주)에이치엘애즈 몬스터(주) (주)판도라비앤비
기타의특수관계자	THE MBL COMPANY (주)엠비엘미디어 주요경영진	THE MBL COMPANY (주)엠비엘미디어 주요경영진

2) 보고기간 종료일 현재 특수관계자와의 채권·채무잔액은 다음과 같습니다.

<당기말>

(단위: 천원)

특수관계 구분	특수관계자명	채권				채무
		미수금	미수수익	대여금	매출채권	미지급금
종속기업	(주)희일커뮤니케이션	157,898	909	890,000	3,190	-
종속기업	몬스터(주)	2,762	-	-	28,260	950,000
종속기업	(주)판도라비앤비	180	-	-	-	-
기타의 특수관계자	THE MBL COMPANY	-	-	-	2,227,844	-
기타의 특수관계자	(주)엠비엘미디어	-	-	-	-	-
합 계		160,840	909	890,000	2,259,294	950,000

<전기말>

(단위: 천원)

특수관계 구분	특수관계자명	채권				채무
		미수금	미수수익	대여금	매출채권	미지급금
종속기업	(주)희일커뮤니케이션	147,072	961	1,063,000	92,400	-
종속기업	몬스터(주)	2,517	-	-	28,260	950,000
종속기업	(주)판도라비앤비	5,137	-	100,000	-	-
기타의 특수관계자	THE MBL COMPANY	-	-	-	2,007,564	-
기타의 특수관계자	(주)엠비엘미디어	-	-	-	1,650	-
합 계		154,725	961	1,163,000	2,129,874	950,000

3) 당기 및 전기 중 특수관계자와의 거래 내용은 다음과 같습니다.

<당기>

(단위: 천원)

특수관계구분	특수관계자명	매출	매입	이자수익	배당금수익
종속기업	(주)희일커뮤니케이션	36,000	-	44,029	-
종속기업	몬스터(주)	154,146	-	-	400,200
종속기업	(주)판도라비앤비	-	-	4,310	-
기타의 특수관계자	THE MBL COMPANY	4,074,342	-	-	-
기타의 특수관계자	(주)엠비엘미디어	4,500	-	-	-
합 계		4,268,988	-	48,339	400,200

<전기>

(단위: 천원)

특수관계구분	특수관계자명	매출	매입	이자수익	배당금수익
종속기업	(주)희일커뮤니케이션	42,000	-	52,461	-
종속기업	몬스터(주)	144,520	-	-	499,800
종속기업	(주)판도라비앤비	-	-	4,600	-
기타의 특수관계자	THE MBL COMPANY	3,600,181	-	-	-
기타의 특수관계자	(주)엠비엘미디어	6,000	-	-	-
합 계		3,792,701	-	57,061	499,800

4) 당기와 전기 중 특수관계자와의 자금거래 내역은 다음과 같습니다.

<당기>

(단위: 천원)

구 분	특수관계자명	자금대여 거래	
		대 여	회 수
종속기업	(주)희일커뮤니케이션	-	173,000
종속기업	(주)판도라비앤비	-	100,000
기타의 특수관계자	주요경영진	1,040,000	620,000
합계		1,040,000	893,000

<전기>

(단위: 천원)

구 분	특수관계자명	자금대여 거래	
		대 여	회 수
종속기업	(주)희일커뮤니케이션	-	105,000
기타의 특수관계자	주요경영진	200,000	200,000
합계		200,000	305,000

5) 지급보증 및 담보제공

당기말 및 전기말 지급보증 및 담보제공 내역은 없습니다.

6) 당기와 전기 중 주요 경영진 전체에 대한 보상내역은 다음과 같습니다.

(단위: 천원)

구 분	당 기	전 기
단기급여	518,826	469,900
퇴직급여	43,236	39,158
합 계	562,062	509,058

상기 주요 경영진은 회사의 활동의 계획 · 운영 · 통제에 대한 중요한 권한과 책임을 진 등기이사를 말합니다.

35. 영업으로부터 창출된 현금

1) 당기와 전기의 영업으로부터 창출된 현금흐름의 내역은 다음과 같습니다.

(단위: 천원)

구 분	당기	전기
당기순손익	3,426,480	443,023
조정:		
감가상각비	509,711	496,029
대손상각비	(1,383,141)	1,600,744
무형자산상각비	117,444	159,987
외화환산손실	125,349	130,866
이자비용	80,778	66,925
종속기업투자증권감액손실	-	63,383
외화환산이익	(174)	-
이자수익	(159,260)	(111,740)
배당금수익	(400,200)	(499,800)
당기손익-공정가치측정평가이익	(755)	(2,524)
기타	(250)	(2,314)
운전자본의 변동	-	
매출채권의 증감	198,601	(918,627)
미수금의 증감	45,146	102,458
선급금의 증감	(48,010)	(9,856)
선급비용의 증감	(15,784)	7,259
매입채무의 증감	(27,074)	19,687
미지급금의 증감	(19,094)	(56,241)
예수금의 증감	6,203	1,884
미지급비용의 증가(감소)	(1,071)	(211)
영업으로부터 창출된 현금	2,454,900	1,490,932

2) 당기와 전기 중 현금의 유출입이 없는 거래 중 중요한 사항은 다음과 같습니다.

(단위: 천원)

구분	당기	전기
대여금의 유동성 대체	40,000	40,000
매출채권의 제각	9,659	-
사용권자산의 인식	438,977	451,548
사용권자산의 제각	451,548	324,259
주식선택권의 자본잉여금 대체	18,400	77,608
임차보증금의 유동성대체	-	257,084
미처분이익잉여금의 임의적립금 대체	50,000	-

3) 당기 및 전기의 재무활동에서 생기는 부채의 변동 내역은 다음과 같습니다.

<당기>

(단위: 천원)

구 분	기 초	재무활동 현금흐름	비현금변동	기 말
단기차입금	1,000,000	-	-	1,000,000
리스부채	151,921	(440,628)	438,977	150,270
재무활동관련 총부채	1,151,921	(440,628)	438,977	1,150,270

<전기>

(단위: 천원)

구 분	기 초	재무활동 현금흐름	비현금변동	기 말
단기차입금	1,300,000	(300,000)	-	1,000,000
리스부채	110,946	(410,573)	451,548	151,921
임대보증금	500,000	(500,000)	-	-
재무활동관련 총부채	1,910,946	(1,210,573)	451,548	1,151,921

6. 배당에 관한 사항

가. 배당에 관한 사항

당사의 배당에 관련한 정관에 기재된 배당에 관한 사항은 다음과 같습니다.

제45조(이익배당)

- ① 이익의 배당은 금전과 주식으로 할 수 있다.
- ② 이익의 배당을 주식으로 하는 경우 회사가 수종의 주식을 발행한 때에는 주주총회의 결의로 그와 다른 종류의 주식으로 할 수 있다.
- ③ 회사는 제1항의 배당을 위하여 이사회결의로 배당을 받을 주주를 확정하기 위한 기준일을 정하여야 하며, 그 경우 기준일의 2주 전에 이를 공고하여야 한다.
- ④ 제1항의 배당은 결산기에 관한 정기주주총회에서 권리를 행사할 주주로 하거나 이사회 결의로 정하는 배당기준일 현재의 주주명부에 기재된 주주 또는 등록된 질권자에게 지급한다.
- ⑤ 이익배당은 주주총회의 결의로 정한다. 다만, 제43조 제6항에 따라 재무제표를 이사회가 승인하는 경우 이사회 결의로 이익배당을 정한다.

제46조(배당금지급청구서의 소멸시효)

- ① 배당금의 지급청구권은 5년간 이를 행사하지 아니하면 소멸시효가 완성된다.
- ② 제1항의 시효의 완성으로 인한 배당금은 이 회사에 귀속한다.

나. 주요배당지표

구 분	주식의 종류	당기	전기	전전기
		제25기	제24기	제23기
주당액면가액(원)		500	500	500
(연결)당기순이익(백만원)		4,318	790	2,332
(별도)당기순이익(백만원)		3,426	443	2,030
(연결)주당순이익(원)		365	67	197
현금배당금총액(백만원)		-	-	-
주식배당금총액(백만원)		-	-	-
(연결)현금배당성향(%)		-	-	-
현금배당수익률(%)	-	-	-	-
	-	-	-	-
주식배당수익률(%)	-	-	-	-
	-	-	-	-
주당 현금배당금(원)	-	-	-	-
	-	-	-	-

구 분	주식의 종류	당기	전기	전전기
		제25기	제24기	제23기
주당 주식배당(주)	-	-	-	-
	-	-	-	-

다. 과거 배당 이력

(단위: 회, %)

연속 배당횟수		평균 배당수익률	
분기(중간)배당	결산배당	최근 3년간	최근 5년간
-	-	-	-

7. 증권의 발행을 통한 자금조달에 관한 사항

7-1. 증권의 발행을 통한 자금조달 실적

[지분증권의 발행 등과 관련된 사항]

증자(감자)현황

(기준일: 2023년 12월 31일)

(단위: 원, 주)

주식발행 (감소)일자	발행(감소) 형태	발행(감소)한 주식의 내용				
		종류	수량	주당 액면가액	주당발행 (감소)가액	비고
2017.03.15	주식매수선택권행사	보통주	3,000	500	2,000	-
2018.01.26	주식매수선택권행사	보통주	12,000	500	2,000	-
2018.03.06	전환권행사	보통주	16,666	500	3,000	CB전환
2018.03.19	전환권행사	보통주	16,666	500	3,000	CB전환
2018.03.20	전환권행사	보통주	316,661	500	3,000	CB전환
2018.03.21	전환권행사	보통주	166,666	500	3,000	CB전환
2018.03.29	주식매수선택권행사	보통주	7,200	500	2,000	-
2018.03.29	주식매수선택권행사	보통주	3,000	500	2,541	-
2018.05.04	주식매수선택권행사	보통주	600	500	2,541	-

[채무증권의 발행 등과 관련된 사항]

채무증권 발행실적

(기준일 : 2023년 12월 31일)

(단위 : 백만원, %)

발행회사	증권종류	발행방법	발행일자	권면(전자 등록)총액	이자율	평가등급 (평가기관)	만기일	상환 여부	주관회사
(주)희일커뮤니케이션	회사채	사모	2020.04.23	480	5.04	-	2022.04.23	여	-
(주)희일커뮤니케이션	회사채	사모	2022.04.28	380	5.00	-	2024.04.28	부	-
합 계	-	-	-	860	-	-	-	-	-

기업어음증권 미상환 잔액

(기준일 : 2023년 12월 31일)

(단위 : 백만원)

잔여만기	10일 이하	10일초과 30일이하	30일초과 90일이하	90일초과 180일이하	180일초과 1년이하	1년초과 2년이하	2년초과 3년이하	3년 초과	합 계
미상환 잔액	공모	-	-	-	-	-	-	-	-
	사모	-	-	-	-	-	-	-	-
	합계	-	-	-	-	-	-	-	-

단기사채 미상환 잔액

(기준일 : 2023년 12월 31일)

(단위 : 백만원)

잔여만기	10일 이하	10일초과 30일이하	30일초과 90일이하	90일초과 180일이하	180일초과 1년이하	합 계	발행 한도	잔여 한도
미상환 잔액	공모	-	-	-	-	-	-	-
	사모	-	-	-	-	-	-	-
	합계	-	-	-	-	-	-	-

회사채 미상환 잔액

(기준일 : 2023년 12월 31일)

(단위 : 백만원)

잔여만기	1년 이하	1년초과 2년이하	2년초과 3년이하	3년초과 4년이하	4년초과 5년이하	5년초과 10년이하	10년초과	합 계
미상환 잔액	공모	-	-	-	-	-	-	-
	사모	380	-	-	-	-	-	380
	합계	380	-	-	-	-	-	380

신종자본증권 미상환 잔액

(기준일 : 2023년 12월 31일)

(단위 : 백만원)

잔여만기		1년 이하	1년초과 5년이하	5년초과 10년이하	10년초과 15년이하	15년초과 20년이하	20년초과 30년이하	30년초과	합 계
미상환 잔액	공모	-	-	-	-	-	-	-	-
	사모	-	-	-	-	-	-	-	-
	합계	-	-	-	-	-	-	-	-

조건부자본증권 미상환 잔액

(기준일 : 2023년 12월 31일)

(단위 : 백만원)

잔여만기		1년 이하	1년초과 2년이하	2년초과 3년이하	3년초과 4년이하	4년초과 5년이하	5년초과 10년이하	10년초과 20년이하	20년초과 30년이하	30년초과	합 계
미상환 잔액	공모	-	-	-	-	-	-	-	-	-	-
	사모	-	-	-	-	-	-	-	-	-	-
	합계	-	-	-	-	-	-	-	-	-	-

7-2. 증권의 발행을 통해 조달된 자금의 사용실적

사모자금의 사용내역

(기준일 : 2023년 12월 31일)

(단위 : 백만원)

구 분	회차	납입일	주요사항보고서의 자금사용 계획		실제 자금사용 내역		차이발생 사유 등
			사용용도	조달금액	내용	금액	
사모사채	제5회	2020.04.23	운전자금	480	운전자금	480	-
사모사채	제10회	2022.04.28	운전자금	380	운전자금	380	-

주) 종속기업 (주)희일커뮤니케이션이 발행한 사채이며, 사모사채 제5회 480백만원은 2022년4월에 전액 상환 하였습니다.

8. 기타 재무에 관한 사항

가. 재무제표 재작성 등 유의사항

연결재무제표 및 재무제표는 한국채택국제회계기준서에 따라 작성되었으며, 작성기준일 현재 유효하거나 조기적용 가능한 한국채택국제회계기준서 및 해석서에 따라 작성되었습니다. 기타 자세한 사항은 'III. 재무에 관한 사항'의 주석 및 'XI. 그 밖에 투자자 보호를 위하여 필요한 사항'을 참조하시기 바랍니다.

나. 대손충당금 설정현황(연결기준)

(1) 대손충당금 설정내역

(단위: 천원)

구분	계정과목	채권총액	대손충당금	충당금설정률
제25기	매출채권	3,151,764	665,729	21.1%
	미수금	555,844	14,934	2.7%
	보증금	456,442	-	-
	선급금	677,952	300,000	44.3%
	단기대여금	2,620,000	-	-
	장기대여금	522,000	522,000	100.0%
	합계	7,984,002	1,502,663	18.8%
제24기	매출채권	3,080,055	2,058,529	66.8%
	미수금	558,889	14,934	2.7%
	보증금	416,173	-	-
	선급금	479,505	300,000	62.6%
	장기대여금	522,000	522,000	100.0%
	합계	5,056,622	2,895,463	57.3%
제23기	매출채권	2,304,683	457,784	19.9%
	미수금	633,869	14,934	2.4%
	보증금	271,001	-	-
	선급금	485,379	300,000	61.8%

	장기대여금	522,000	522,000	100.0%
	합계	4,216,932	1,294,718	30.7%

(2) 대손충당금의 변동내역

(단위: 천원)

계정과목	제25기	제24기	제23기
1. 기초 대손충당금 잔액합계	2,895,463	1,294,718	657,559
2. 순대손처리액	(9,659)	-	(102,795)
① 대손처리액(상각채권액)	(9,659)	-	(102,795)
② 상각채권회수액	-	-	-
③ 기타증감액	-	-	-
3. 대손상각비 계상(환입)액	(1,383,141)	1,600,744	739,954
4. 기말 대손충당금 잔액합계	1,502,663	2,895,463	1,294,718

(3) 매출채권관련 대손충당금 설정방침

당사는 매출채권에 대하여 채권의 최초 인식시점부터 전체기간 기대신용손실을 인식하는 간편법을 적용합니다. 기대신용손실을 측정하기 위해 신용위험 특성과 연체일을 기준으로 구분 하였습니다. 기대신용손실에는 미래전망정보가 포함되며 당기말의 손실충당금은 다음과 같습니다.

(단위: 천원)

구분	정상	30일 초과 연체	60일 초과 연체	120일 초과 연체	합계
당기말					
기대 손실률	0.95%	3.49%	5.56%	73.26%	21.12%
매출채권	1,429,171	305,873	585,486	831,234	3,151,764
대손충당금	13,527	10,664	32,560	608,978	665,729
전기말					
기대 손실률	8.86%	46.81%	53.57%	98.10%	66.83%

구분	정상	30일 초과 연체	60일 초과 연체	120일 초과 연체	합계
매출채권	749,671	203,222	426,130	1,701,032	3,080,055
대손충당금	66,443	95,132	228,296	1,668,658	2,058,529

(4) 당해 사업연도말 현재 경과기간별 매출채권 잔액 현황

(단위: 천원)

경과기간 구분		6월 이하	6월 초과 1년 이하	1년 초과 3년 이하	3년 초과	합계
금액	일반	923,607	313,00	-	-	923,920
	특수관계자	1,398,124	829,719	-	-	2,227,844
	계	2,321,732	830,032	-	-	3,151,764
구성비율		73.7%	26.3%	-	-	100.0%

다. 재고자산 현황 등

(1) 재고자산의 사업부문별 보유현황

(단위: 천원)

사업부문	계정과목	제25기	제24기	제23기	비고
(주)판도라비앤비	상품	66,369	71,493	89,955	
	계	66,369	71,493	89,955	
총자산대비 재고자산 구성비율(%) [재고자산/기말자산총계X100]		0.3%	0.4%	0.6%	
재고자산회전율(회수) [연환산 매출원가/((기초재고+기말재고)/2)]		110회	87회	148회	-

(2) 재고자산의 실사내용

당사는 2023년12월31일 당사의 재고를 보관중인 물류대행사 책임자의 입회하에

재고자산 실사를 실시 하였으며 장기체화재고 및 재고자산의 담보 제공에 해당되는 사항은 없습니다.

라. 공정가치평가 내역

보고기간 종료일 현재 금융상품의 종류별 장부금액 및 공정가치는 다음과 같으며, 자세한 내용은 본 보고서 III. 재무에 관한 사항 중 주석을 참조하시기 바랍니다.

(단위: 천원)

구분	당기말		전기말	
	장부금액	공정가치	장부금액	공정가치
금융자산				
현금및현금성자산	2,471,906	(*)	3,230,942	(*)
단기금융상품	2,434,100	(*)	1,500,000	(*)
매출채권	2,486,035	(*)	1,021,526	(*)
기타수취채권	865,820	(*)	815,320	(*)
대여금	2,620,000	(*)	-	(*)
당기손익-공정가치 금융자산	321,975	321,975	419,579	419,579
장기기타수취채권	169,007	(*)	159,089	(*)
소계	11,368,842		7,146,456	
금융부채				
매입채무	625,361	(*)	511,855	(*)
기타지급채무	1,270,321	(*)	1,234,498	(*)
차입금	1,745,000	(*)	1,845,000	(*)
유동성 사채	380,000	(*)	-	(*)
유동리스부채	199,000	(*)	174,652	(*)
사채	-	(*)	380,000	(*)
비유동리스부채	5,925	(*)	15,099	(*)
소계	4,225,606		4,161,104	

(*1) 공정가치와 장부금액의 차이가 중요하지 않아 장부가액을 공정가치로 인식하였습니다.

IV. 이사의 경영진단 및 분석의견

1. 예측정보에 대한 주의사항

당사가 동 사업보고서에서 미래에 발생할 것으로 예상·예측한 활동, 사건 또는 현상은, 당해 공시서류 작성시점의 사건 및 재무성과에 대하여 회사의 견해를 반영한 것입니다. 동 예측정보는 미래 사업환경과 관련된 다양한 가정에 기초하고 있으며, 동 가정들은 결과적으로 부정확한 것으로 판명될 수도 있습니다. 또한, 이러한 가정들에는 예측정보에서 기재한 예상치와 실제 결과 간에 중요한 차이를 초래할 수 있는 위험, 불확실성 및 기타 요인을 포함하고 있습니다. 이러한 중요한 차이를 초래할 수 있는 요인에는 당사 내부경영과 관련된 요인과 외부환경에 관한 요인이 포함되어 있으며, 이에 한하지 않습니다.

당사는 동 예측정보 작성시점 이후에 발생하는 위험 또는 불확실성을 반영하기 위하여 예측정보에 기재한 사항을 수정하는 정정보고서를 공시할 의무는 없습니다. 결론적으로, 동 사업보고서상에, 당사가 예상한 결과 또는 사항이 실현되거나 당사가 당초에 예상한 영향이 발생한다는 확신을 제공할 수 없습니다. 동 보고서에 기재된 예측정보는 동 보고서 작성시점을 기준으로 작성한 것이며, 당사가 이러한 위험요인이거나 예측정보를 수정할 예정이 없음을 유의하시기 바랍니다.

2. 개요

당사는 동영상 서비스 플랫폼과 블록체인 기반의 서비스 플랫폼을 운영하고 있는 인터넷 기업으로 동영상 서비스 플랫폼으로는 2004년 세계 최초의 동영상 서비스인 '판도라TV'를 시작으로 현재는 전세계 230여개국에서 8억명이 사용 중인 멀티미디어 플레이어 'KM플레이어'를 운영하고 있으며, 블록체인 기반의 서비스 플랫폼으로는 온라인 단편영화 플랫폼 '무비블록'과 국내 최대 블록체인 커뮤니티 '코박'이 있습니다.

'판도라TV'는 출시 후 전세계적인 반향을 일으키며 Web2.0 시장을 선도하였으나 유튜브의 시장 독점 등에 따른 경쟁력 약화와 수년간 지속된 적자로 2023년1월 서비스를 종료 하였습니다. 당사는 Web2.0 기반의 미디어 플랫폼에서 탈피해 20여년의 동영상 서비스 노하우를 활용한 블록체인 기반의Web3.0 기업으로 사업범위를 확대 할 계획이며, '판도라TV' 서비스 종료로 인한 재무상태 등 회사에 미치는 영향

은 없습니다.

또한 당사가 100%지분을 보유한 자회사 (주)희일커뮤니케이션과 몬스터(주)를 통해서 검색광고 사업과 유료 콘텐츠 유통 사업을 영위중이며, 당사의 주요 수익원은 광고와 유료 서비스 입니다.

2023년 당사의 연결기준 매출액은 15,931백만원으로 전기 15,148백만원 대비 5.2% 증가하였으며,영업이익은 4,096백만원으로 전기 717백만원 대비 471.1% 증가, 당기순이익은 4,318백만원으로 전기 790백만원 대비 446.7% 증가 하였습니다.

이는 광고플랫폼 사업부문의 신규광고주 영입 등으로 인한 광고매출 증가 및 전기와 당기 대손상각비(매출채권 기대신용손실에 따른 충당금) 반영에 따른 기저효과로, 전기에는 1,601백만원이 대손상각비 비용으로 반영되어 자산과 이익이 감소하고 당기에는 1,383백만원이 대손상각비 환입되어 자산과 이익이 증가하였습니다.

당기 매출액 증가와 매출채권 대손충당금 기저효과 등으로 총자산은 20,458백만원으로 전기 16,067백만원 대비 27.3% 증가하였으며, 총부채는 5,906백만원으로 전기 5,833백만원 대비 1.2% 증가하였습니다.

이에따라 당기 유동비율은 198.4%로 전기 134.6%대비 63.8% 상승하고, 부채비율은 40.6%로 전기 57.0% 대비 16.4% 하락하여 재무건전성이 개선 되었습니다.

3. 재무상태 및 영업실적

가. 재무상태

연결재무상태표

(단위: 백만원)

과 목	제25기(당기)	제24기(전기)	증감액	증감율(%)
자 산				
I.유동자산	11,707	7,319	4,389	60.0%
현금및현금성자산	2,472	3,231	-759	-23.5%
단기금융상품	2,434	1,500	934	62.3%
당기손익-공정가치측정 금융자산	322	420	-98	-23.3%

매출채권및기타수취채권	5,972	1,837	4,135	225.1%
기타유동자산	414	217	197	90.6%
당기법인세자산	27	42	-16	-37.0%
재고자산	66	71	-5	-7.2%
II.비유동자산	8,751	8,749	2	0.0%
기타수취채권	169	159	10	6.2%
유형자산	474	585	-111	-19.0%
무형자산	7,433	7,538	-106	-1.4%
이연법인세자산	675	466	208	44.7%
자 산 총 계	20,458	16,067	4,390	27.3%
부 채				
I.유동부채	5,900	5,438	462	8.5%
매입채무및기타지급채무	1,896	1,746	149	8.6%
단기차입금	1,745	1,845	-100	-5.4%
유동성사채	380	-	380	-
기타유동부채	1,661	1,629	32	1.9%
유동리스부채	199	175	24	13.9%
당기법인세부채	19	43	-24	-55.1%
II.비유동부채	6	395	-389	-98.5%
사채	-	380	-380	-100.0%
비유동리스부채	6	15	-9	-60.8%
부 채 총 계	5,906	5,833	73	1.2%
자 본				
지배기업 소유주지분	14,552	10,234	4,318	42.2%
비지배기업 소유주지분	-	-	-	-
I.자본금	5,958	5,958	-	-
II.자본잉여금	5,616	5,598	18	0.3%
III.기타자본	-1,119	-1,100	-18	1.7%
IV.기타포괄손익누계액	-2,489	-2,489	-	-
V.이익잉여금(결손금)	6,586	2,268	4,318	190.4%
자 본 총 계	14,552	10,234	4,318	42.2%
부 채 와 자 본 총 계	20,458	16,067	4,390	27.3%

당사의 당기 자산총액은 전기대비 27.3%(4,390백만원) 증가한 20,458백만원이며, 총자산대비 유동자산이 57.2%, 비유동자산이 42.8%를 차지하고 있습니다.

자산총액 증가의 주요 요인은 매출액 상승에 따른 매출채권 증가와 더불어 전기에 반영되었던 매출채권의 기대신용손실에 따른 충당금(대손상각비용) 1,601백만원 증

1,383백만원이 당기에 환입되어 자산총액이 증가 하였습니다.

또한 당기의 부채총액은 전기대비 1.2%(73백만원) 증가한 5,906백만원이며, 총부채 대비 유동부채가 99.9%, 비유동부채가 0.1%를 차지하고 있습니다.

전기대비 부채총액의 변동에 특별한 사항은 없습니다.

전기대비 자산총액이 27.3% 증가하고 부채총액은 1.2% 증가하여 당기 유동비율이 198.4%로 전기대비 63.8% 상승 하였으며, 당기 부채비율은 40.6%로 전기대비 16.4 % 하락하여 재무안전성이 개선 되었습니다.

또한 2023년1월 중단한 '판도라TV'사업부문은 매출채권 및 매입채무가 없고 중단으로 인한 유/무형자산의 처분 등 변동이 없어서 재무상태에 미치는 영향은 없습니다.

나. 영업실적

연결포괄손익계산서

(단위: 백만원)

과 목	제25기(당기)	제24기(전기)	증감액	증감율(%)
I.매출액	15,931	15,148	782	5.2%
II.매출원가	7,582	7,053	529	7.5%
III.매출총이익	8,349	8,095	253	3.1%
판매비와관리비	4,252	7,378	-3,126	-42.4%
IV.영업이익	4,096	717	3,379	471.1%
기타수익	41	90	-49	-54.5%
기타비용	4	61	-57	-93.6%
금융수익	463	533	-70	-13.0%
금융원가	419	328	90	27.5%
V.법인세비용차감전순이익	4,178	951	3,227	339.3%
법인세비용	-139	161	-301	-186.5%
VI.연결당기순이익	4,318	790	3,528	446.7%
지배기업 소유주지분	4,318	790	3,528	446.7%
비지배지분	-	-	-	-
VII.연결기타포괄손익	-	-	-	-

Ⅷ.총포괄이익	4,318	790	3,528	446.7%
지배기업 소유주지분	4,318	790	3,528	446.7%
비지배지분	-	-	-	-

당기 매출액은 전기대비 5.2%(782백만원) 증가한 15,931백만원이며, 영업이익은 전기대비 471.1%(3,379백만원) 증가한 4,096백만원 입니다.

영업이익 및 당기순이익의 증가는 전기와 당기 대손상각비(매출채권 기대신용손실에 따른 충당금) 반영에 따른 기저효과로, 전기에는 1,601백만원이 대손상각비 비용으로 반영되어 영업이익과 당기순이익이 감소하고 당기에는 1,383백만원이 대손상각비 환입되어 영업이익과 당기순이익이 증가하였습니다.

또한 2023년1월 '판도라TV'사업부문의 중단으로 연간 약 300백만원의 적자가 해소되고, 광고플랫폼 사업부문의 신규광고주 영입 증가에 따른 영업실적 호조로 전사 손익 실적이 개선 되었습니다.

4. 유동성 및 자금조달과 지출에 관한 사항

가. 유동성 현황

(단위: 백만원)

과 목	제25기(당기)	제24기(전기)	증감액	증감율(%)
I. 영업활동으로 인한 현금흐름	3,493	2,728	765	28.1%
II. 투자활동으로 인한 현금흐름	-3,634	-1,609	-2,025	-125.9%
III. 재무활동으로 인한 현금흐름	-614	-1,151	538	46.7%
IV. 현금및 현금성자산의 증가	-754	-32	-722	-2,244.1%
V. 기초의 현금및현금성자산	3,231	3,335	-104	-3.1%
VI. 현금및현금성자산의 환율변동효과	-5	-72	67	93.2%
VII. 기말의 현금	2,472	3,231	-759	-23.5%

당기 영업실적 호조 및 연체 매출채권 회수 등으로 영업활동으로 인한 현금흐름이 전기대비 28.1%(765백만원) 증가하였습니다. 또한 유희자금의 단기금융상품 가입 등으로 투자활동으로 인한 현금흐름이 전기대비 125.9%(2,025백만원) 감소하고 차입금 축소에 따른 상환액이 감소하여 재무활동으로 인한 현금흐름이 전기대비 46.7%(538백만원) 증가하였습니다.

나. 자금의 조달과 지출에 관한 사항

(1) 단기차입금

(단위: 백만원)

차입처	차입종별	이자율(%)	제25기(당기)	제24기(전기)
중소기업은행	중소기업자금대출	5.09%~6.30%	1,745	1,845
합 계			1,745	1,845

주) 당사는 중소기업은행 차입금과 관련하여 대표이사의 지급보증과 보증기관의 보증서가 담보로 제공되어 있습니다.

(2) 사채

(단위: 백만원)

차입처	차입종별	이자율(%)	제25기(당기)	제24기(전기)
하이투자증권	제10회무보증사모사채	5.00	380	380
합계			380	380

주) 당사는 상기 사채와 관련하여 대표이사의 지급보증을 담보로 제공하고 있습니다.

5. 중요한 회계정책의 변경 및 회계추정

중요한 회계정책의 변경 및 회계추정에 관한 사항은 'Ⅲ. 재무에 관한 사항'을 참조하시기 바랍니다.

이외에 당사의 재무상태, 영업실적, 유동성 및 자본조달 등에 중요하게 영향을 미칠 만한 환경, 규제 또는 정책 변화 등에 관한 사항은 없습니다.

6. 부외부채에 관한 사항

당기와 전기 중 회사는 받을어음 할인내역이 없으며, 당기와 전기말 현재 담보로 제공되거나 양도 후 만기 미도래된 매출채권은 없습니다.

V. 회계감사인의 감사의견 등

1. 외부감사에 관한 사항

1. 회계감사인의 명칭 및 감사의견(검토의견 포함한다. 이하 이 조에서 같다)을 다음의 표에 따라 기재한다.

사업연도	감사인	감사의견	강조사항 등	핵심감사사항
제25기(당기)	회계법인 세일원	적정	해당사항 없음	해당사항 없음
제24기(전기)	회계법인 세일원	적정	해당사항 없음	해당사항 없음
제23기(전전기)	회계법인 세일원	적정	해당사항 없음	해당사항 없음

2. 감사용역 체결현황은 다음의 표에 따라 기재한다.

사업연도	감사인	내 용	감사계약내역		실제수행내역	
			보수	시간	보수	시간
제25기(당기)	회계법인 세일원	연결/개별재무제표 감사, 내부회계관리제도 검토	55백만원	405	55백만원	405
제24기(전기)	회계법인 세일원	연결/개별재무제표 감사, 내부회계관리제도 검토	55백만원	400	55백만원	400
제23기(전전기)	회계법인 세일원	연결/개별재무제표 감사, 내부회계관리제도 검토	55백만원	425	55백만원	425

3. 회계감사인과의 비감사용역 계약체결 현황은 다음의 표에 따라 기재한다.

사업연도	계약체결일	용역내용	용역수행기간	용역보수	비고
제25기(당기)	-	-	-	-	-
	-	-	-	-	-
제24기(전기)	-	-	-	-	-
	-	-	-	-	-
제23기(전전기)	-	-	-	-	-
	-	-	-	-	-

4. 종속회사의 감사의견

당사의 모든 종속회사는 회계감사인으로부터 적정의견을 받았습니다.

5. 재무제표 중 이해관계자의 판단에 상당한 영향을 미칠 수 있는 사항 대해 내부감사기구가 회계감사인과 논의한 결과를 다음의 표에 따라 기재한다.

구분	일자	참석자	방식	주요 논의 내용
1	2022.02.22	회사 : 감사 감사인 : 업무수행자	대면회의	감사에서의 유의적 발견사항, 감사수행결과, 감사인의 독립성 등
2	2023.03.08	회사 : 감사 감사인 : 업무수행자	대면회의	감사에서의 유의적 발견사항, 감사수행결과, 감사인의 독립성 등
3	2024.02.08	회사 : 감사 감사인 : 업무수행자	대면회의	감사에서의 유의적 발견사항, 감사수행결과, 감사인의 독립성 등

2. 내부통제에 관한 사항

가. 내부통제의 유효성 검사

내부회계관리제도 운영실태 평가결과 2023년 12월 31일 현재 당사의 내부회계관리 제도는 내부회계관리제도 모범기준에 근거하여 볼 때, 중요성의 관점에서 효과적으로 설계되어 운영되고 있다고 판단 하였습니다.

나. 내부회계관리제도

해당사항 없습니다.

다. 내부통제구조의 평가

사업연도	회계감사인	검토의견
제25기(당기)	회계법인 세일원	<p>경영자의 내부회계관리제도 운영실태보고서에 대한 우리의 검토결과, 상기 경영자의 운영 실태보고 내용이 중요성의 관점에서 내부회계관리제도 모범기준의 규정에 따라 작성되지 않았다고 판단하게 하는 점이 발견되지 아니하였습니다.</p> <p>우리의 검토는 2023년12월31일 현재의 내부회계관리제도를 대상으로 하였으며 2023년12월 31일 이후의 내부회계관리제도는 검토하지 않았습니다. 본 검토보고서는 주식회사 등의 외부감사에 관한 법률에 근거하여 작성된 것으로서 기타 다른 목적이나 다른 이용자를 위하여는 적절하지 않을 수 있습니다.</p>
제24기(전기)	회계법인 세일원	<p>경영자의 내부회계관리제도 운영실태보고서에 대한 우리의 검토결과, 상기 경영자의 운영 실태보고 내용이 중요성의 관점에서 내부회계관리제도 모범기준의 규정에 따라 작성되지 않았다고 판단하게 하는 점이 발견되지 아니하였습니다.</p> <p>우리의 검토는 2022년12월31일 현재의 내부회계관리제도를 대상으로 하였으며 2022년12월</p>

		31일 이후의 내부회계관리제도는 검토하지 않았습니다. 본 검토보고서는 주식회사 등의 외부감사에 관한 법률에 근거하여 작성된 것으로서 기타 다른 목적이나 다른 이용자를 위하여는 적절하지 않을 수 있습니다.
제23기(전기)	회계법인 세일원	<p>경영자의 내부회계관리제도 운영실태보고서에 대한 우리의 검토결과, 상기 경영자의 운영실태보고 내용이 중요성의 관점에서 내부회계관리제도 모범규준의 규정에 따라 작성되지 않았다고 판단하게 하는 점이 발견되지 아니하였습니다.</p> <p>우리의 검토는 2021년12월31일 현재의 내부회계관리제도를 대상으로 하였으며 2021년 12월31일 이후의 내부회계관리제도도 검토하지 않았습니다. 본 검토보고서는 주식회사 등의 외부감사에 관한 법률에 근거하여 작성된 것으로서 기타 다른 목적이나 다른 이용자를 위하여는 적절하지 않을 수 있습니다.</p>

VI. 이사회 등 회사의 기관에 관한 사항

1. 이사회에 관한 사항

가. 이사회 구성 개요

동 보고서 작성기준일 현재(2023년12월31일) 당사의 이사회는 사내이사 3인으로 구성되어 있으며, 김경익 대표이사가 이사회 의장을 겸직하고 있습니다.

각 이사의 주요 이력 및 업무 분장은 "VIII. 임원 및 직원 등에 관한 사항"을 참조하시기 바랍니다.

나. 주요 의결사항

회차	개최일자	의안내용	가결여부	비고
1차	2023.01.25	1. 내부회계관리제도 운영실태 보고의 건	가결	-
		2. 내부회계관리제도 운영실태 평가 보고의 건	가결	
3차	2023.01.30	제24기(2022년) 재무제표 승인의 건	가결	-
4차	2023.02.27	제24기(2022년) 연결재무제표 승인의 건	가결	-
5차	2023.03.15	제24기 정기주주총회 소집의 건	가결	-
6차	2023.09.04	임직원 금전 대여의 건	가결	-
7차	2023.11.12	자금 차입의 건(차입금 만기연장)	가결	-
8차	2023.12.04	타법인 주식 및 출자증권 취득 결정	가결	-
9차	2023.12.27	타법인 금전 대여의 건	가결	-
10차	2024.01.30	1. 내부회계관리제도 운영실태 보고의 건	가결	-
		2. 내부회계관리제도 운영실태 평가 보고의 건	가결	
11차	2024.01.30	제25기(2023년) 재무제표 승인의 건	가결	-
12차	2024.02.27	제25기(2023년) 연결재무제표 승인의 건	가결	-
13차	2024.03.14	제25기 정기주주총회 소집의 건	가결	-

다. 이사회에서의 사외이사의 주요활동내역

당사는 동 보고서 제출일 현재 사외이사가 선임되어 있지 않습니다.

라. 이사의 독립성

당사의 이사회는 동 보고서 작성기준일 현재(2023년12월31일) 대표이사 1인을 포함한 사내이사 3인으로 구성되어 있으며, 회사 경영의 중요한 의사결정과 업무 집행은

이사회 심의 및 결정을 통하여 이루어지고 있습니다.

이사는 주주총회에서 선임하며, 주주총회에서 선임할 이사의 후보자는 이사회가 선정하여 주주총회에 제출할 의안으로 확정하고 있습니다.

사외이사 및 그 변동현황

(단위 : 명)

이사의 수	사외이사 수	사외이사 변동현황		
		선임	해임	중도퇴임
3	-	-	-	-

사외이사 교육 미실시 내역

사외이사 교육 실시여부	사외이사 교육 미실시 사유
미실시	사외이사 비선임

2. 감사제도에 관한 사항

가. 감사에 관한 사항

당사는 동 보고서 제출일 현재 감사위원회를 별도로 설치하고 있지 않으며, 주주총회 결의에 의하여 선임된 비상근감사 1명이 감사업무를 수행하고 있습니다.

나. 감사의 인적사항

당사는 경영 및 재무에 대한 전문지식을 갖춘 감사를 선임하였으며, 상법 제 542조의 10 제2항의 감사의 자격요건상 결격사유는 없습니다.

성명	주요 경력	결격요건 여부	비고
심재길	- 경희대학교 행정학과 - 배재대학교 관광축제경영대학원 석사 - (주)에프엠커뮤니케이션즈 대표이사 - (주)웨이프렌즈 대표이사	해당사항 없음	-

다. 감사의 독립성

감사의 감사업무에 필요한 경영정보접근을 위하여 당사의 정관에 아래와 같은 규정을 두고 있습니다.

제35조 (감사의 직무)	
①	감사는 이 회사의 회계와 업무를 감사한다.
②	감사는 이사회에 출석하여 의견을 진술 할 수 있다.
③	감사는 회의의 목적사항과 소집의 이유를 기재한 서면을 이사회에 제출하여 임시총회의 소집을 청구할 수 있다.
④	감사는 그 직무를 수행하기 위하여 필요한 때에는 자회사에 대하여 영업의 보고를 요구 할 수 있다. 이 경우 자회사가 지체 없이 보고를 하지 아니할 때 또는 그 보고의 내용을 확인할 필요가 있는 때에는 자회사의 업무와 재산상태를 조사할 수 있다.

라. 감사의 주요활동내역

회차	개최일자	의안내용	가결여부	비고
1차	2023.01.25	1. 내부회계관리제도 운영실태 보고의 건	가결	-
		2. 내부회계관리제도 운영실태 평가 보고의 건	가결	
3차	2023.01.30	제24기(2022년) 재무제표 승인의 건	가결	-
4차	2023.02.27	제24기(2022년) 연결재무제표 승인의 건	가결	-
5차	2023.03.15	제24기 정기주주총회 소집의 건	가결	-
6차	2023.09.04	임직원 금전 대여의 건	가결	-
7차	2023.11.12	자금 차입의 건(차입금 만기연장)	가결	-
8차	2023.12.04	타법인 주식 및 출자증권 취득 결정	가결	-
9차	2023.12.27	타법인 금전 대여의 건	가결	-
10차	2024.01.30	1. 내부회계관리제도 운영실태 보고의 건	가결	-
		2. 내부회계관리제도 운영실태 평가 보고의 건	가결	
11차	2024.01.30	제25기(2023년) 재무제표 승인의 건	가결	-
12차	2024.02.27	제25기(2023년) 연결재무제표 승인의 건	가결	-
13차	2024.03.14	제25기 정기주주총회 소집의 건	가결	-

마. 감사 교육 미실시 내역

감사 교육 실시여부	감사 교육 미실시 사유
미실시	당사의 감사는 감사분야의 전문가로서 별도의 감사교육에 대한 필요성이없다고 판단하였으며, 신규사업등 경영상의중요한 내용이 있을경우 즉각적인 자료요청 등 실시간 커뮤니케이션에 문제가 없어 별도의 교육은 실시하지 않았으나 향후 필요하다고 판단될 경우 내부교육을 실시할 예정입니다.

바. 감사 지원조직 현황

부서(팀)명	직원수(명)	직위(근속연수)	주요 활동내역
경영전략실	4	팀장 외(6년 이상)	회사 경영활동 및 주주총회, 이사회등 경영전반에 관한 감사업무 지원

사. 준법지원인 등 지원조직 현황

해당사항 없음

3. 주주총회 등에 관한 사항

가. 투표제도 현황

(기준일 : 2024년 03월 21일)

투표제도 종류	집중투표제	서면투표제	전자투표제
도입여부	배제	미도입	미도입
실시여부	-	-	-

주1) 당사는 동 보고서 제출일 현재 정관 제30조 3항에 의거 2인 이상의 이사를 선임하는 경우 상법 제 382조의 2 에서 규정하는 집중투표제를 적용 하지 않고 있습니다.

주2) 당사는 동 보고서 제출일 현재 정관에서 서면투표제 또는 전자투표제를 채택하고 있지 않습니다.

나. 의결권 현황

(기준일 : 2023년 12월 31일)

(단위 : 주)

구 분	주식의 종류	주식수	비고
발행주식총수(A)	보통주	11,915,582	-
	우선주	-	-
	보통주	80,000	자기주식

구 분	주식의 종류	주식수	비고
의결권없는 주식수(B)	우선주	-	-
정관에 의하여 의결권 행사가 배제된 주식수(C)	보통주	-	-
	우선주	-	-
기타 법률에 의하여 의결권 행사가 제한된 주식수(D)	보통주	-	-
	우선주	-	-
의결권이 부활된 주식수(E)	보통주	-	-
	우선주	-	-
의결권을 행사할 수 있는 주식수 (F = A - B - C - D + E)	보통주	11,835,582	-
	우선주	-	-

다. 소수주주권 행사여부

해당사항 없습니다.

라. 경영권 경쟁

해당사항 없습니다.

마. 주식사무

정관상 신주인수권의 내용	<p>제10조 (신주인수권)</p> <p>① 주주는 그가 소유한 주식의 수에 비례하여 신주의 배정을 받을 권리를 갖는다.</p> <p>② 회사는 제1항의 규정에도 불구하고 다음 각 호의 어느 하나에 해당하는 경우 이사회의 결의로 주주 외의 자에게 신주를 배정할 수 있다.</p> <ol style="list-style-type: none"> 1. 발행주식총수의 100분의 50을 초과하지 않는 범위 내에서 자본시장과금융투자업에 관한 법률 제165조의6에 따라 일반 공모증자 방식으로 신주를 발행하는 경우 2. 상법 제542조의3에 따른 주식매수선택권의 행사로 인하여 신주를 발행하는 경우 3. 발행하는 주식총수의 100분의 20 범위 내에서 우리사주조합원에게 주식을 우선 배정하는 경우 4. 발행주식총수의 100분의 20을 초과하지 않는 범위 내에서 경영상의 필요 또는 긴급한 자금조달을 위하여 국내외 투자
---------------------	---

	<p>자에게 신주를 발행하는 경우</p> <p>5. 발행주식총수의 100분의 20을 초과하지 않는 범위 내에서 사업상 중요한 기술도입, 연구개발, 생산/판매, 자본제휴를 위하여 그 상대방에게 신주를 발행하는 경우</p> <p>6. 주권을 상장하기 위하여 신주를 모집하거나 인수인에게 인수하게 하는 경우</p> <p>③ 제2항 각 호 중 어느 하나의 규정에 의해 신주를 발행할 경우 발행할 주식의 종류와 수 및 발행가격 등은 이사회 결의로 정한다.</p> <p>④ 신주인수권의 포기 또는 상실에 따른 주식과 신주배정에서 발생한 단주에 대한 처리방법은 이사회 결의로 정한다.</p>
결산일	12월 31일
정기주주총회	사업년도 종료 후 3월 이내
주주명부폐쇄시기	매년 1월 1일부터 1월 31일까지
주권의 종류	일주권, 오주권, 십주권, 오십주권, 일백주권, 오백주권, 일천주권, 일만주권(8종)
명의개서대리인	국민은행 증권대행부
주주의 특전	없음
광고방법	회사의 인터넷 홈페이지(http://www.pandora.tv), 한국경제신문

바. 주주총회 의사록 요약

구분	개최일	안건	결과	비고
정기	2023.03.31	제1호 의안 : 제24기 재무제표 및 이익잉여금처분계산서 승인의 건 제2호 의안 : 이사보수 한도 승인의 건 제3호 의안 : 감사보수 한도 승인의 건	원안대로 승인	-
정기	2022.03.30	제1호 의안 : 제23기 재무제표 및 이익잉여금처분계산서 승인의 건 제2호 의안 : 감사 선임의 건(신규선임1명) 제3호 의안 : 이사보수 한도 승인의 건 제4호 의안 : 감사보수 한도 승인의 건	원안대로 승인	-
		제1호 의안 : 제22기 재무제표 및 이익잉여금처분계산서 승인의 건 제2호 의안 : 사내이사 선임의 건 제2-1호 의안 : 사내이사 김경익 선임의 건(재선임)		

정기	2021.03.31	제2-2호 의안 : 사내이사 황준동 선임의 건(재선임) 제2-3호 의안 : 사내이사 최유리 선임의 건(재선임) 제3호 의안 : 이사보수 한도 승인의 건 제4호 의안 : 감사보수 한도 승인의 건	원안대로 승인	-
----	------------	--	------------	---

VII. 주주에 관한 사항

1. 최대주주 및 특수관계인의 주식소유 현황

(기준일 : 2023년 12월 31일)

(단위 : 주, %)

성명	관계	주식의 종류	소유주식수 및 지분율				비고
			기초		기말		
			주식수	지분율	주식수	지분율	
김경익	본인	보통주	4,285,581	35.97	6,646,971	55.78	-
유진경	처	보통주	110,000	0.92	311,900	2.62	-
김영순	형제	보통주	163,886	1.38	163,886	1.38	-
김영태	친인척	보통주	18,400	0.15	5,300	0.04	-
김영일	형제	보통주	81,943	0.69	81,943	0.69	-
윤정아	친인척	보통주	131,943	1.11	131,943	1.11	-
김성아	친인척	보통주	32,884	0.28	32,884	0.28	-
유진훈	친인척	보통주	10,000	0.08	10,000	0.08	-
황준동	임원(등기)	보통주	3,958	0.03	3,958	0.03	-
최유리	임원(등기)	보통주	6,000	0.05	6,000	0.05	-
한국인터넷기술원	주주	보통주	575,000	4.83	575,000	4.83	-
계		보통주	5,419,595	45.48	7,969,785	66.89	-
		우선주	-	-	-	-	-

가. 최대주주의 주요경력 및 개요

직위	성명	주요경력
대표이사 (상근/등기)	김경익 (1967.12)	경희대학교 기계공학 학사 ('92.02) 경희대학교 기계공학 석사 ('94.02) 대우고등기술연구원(IAE) 주임연구원('94.01~'96.08) (주)에브리온티브이 대표이사('12.06~'13.06) (사)한국디지털광고협회 감사('17.03~'23.03) (사)광화문국제단편영화제 이사장('22.03~현재) (주)판도라티브이 대표이사('99.01~현재)

나. 최대주주의 변동을 초래할 수 있는 특정거래

해당사항 없습니다.

다. 최대주주 변동현황

최대주주 변동내역

(기준일: 2023년 12월 31일)

(단위: 주, %)

변동일	최대주주명	소유주식수	지분율	변동원인	비고
2019년 05월 15일	김경익 외 11	3,786,331	31.78	최대주주 주식 취득	-
2020년 05월 15일	김경익 외 11	4,824,595	40.49	최대주주 주식 취득	-
2020년 09월 02일	김경익 외 11	5,424,595	45.53	최대주주 주식 취득	-
2022년 03월 30일	김경익 외 10	5,419,595	45.48	임원의 임기만료로 특수관계인 해제	-
2023년 09월 06일	김경익 외 10	6,853,099	57.52	최대주주 주식 취득	-
2023년 10월 11일	김경익 외 10	7,054,999	59.52	특수관계자의 주식 취득	-
2023년 10월 27일	김경익 외 10	7,824,003	65.67	최대주주 주식 취득	-
2023년 11월 01일	김경익 외 10	7,969,785	66.89	최대주주 주식 취득	-

라. 주식의 분포

주식 소유현황

(기준일: 2023년 12월 31일)

(단위: 주)

구분	주주명	소유주식수	지분율(%)	비고
5% 이상 주주	김경익	6,646,971	55.78	-
	-	-	-	-
	-	-	-	-
	-	-	-	-
우리사주조합		5,185	0.04	-

소액주주현황

(기준일: 2023년 12월 31일)

(단위: 주)

구분	주주			소유주식			비고
	소액 주주수	전체 주주수	비율 (%)	소액 주식수	총발행 주식수	비율 (%)	
소액주주	538	546	98.53	3,302,668	11,915,582	27.72	-

마. 주가 및 주식거래실적

(단위 : 원, 주)

구분			2023.7월	2023.8월	2023.9월	2023.10월	2023.11월	2023.12월
보통주	주가	최고	899	890	885	888	797	1,068
		최저	730	710	727	703	727	790
		평균	827	802	801	804	759	893
	거래량	최고(일)	900	898	899	898	898	1,100
		최저(일)	-	700	730	720	733	789
		월간	15,719	18,339	15,612	15,289	17,428	17,501

주) 최고, 최저, 평균 주가는 종가 기준입니다.

VIII. 임원 및 직원 등에 관한 사항

1. 임원 및 직원 등의 현황

가. 임원의 현황

(기준일 : 2023년 12월 31일)

(단위 : 주)

성명	성별	출생년월	직위	등기임원 여부	상근 여부	담당 업무	주요경력	소유주식수		최대주주 와의 관계	재직기간	임기 만료일
								의결권 있는 주식	의결권 없는 주식			
김경익	남	1967.12	대표이사	사내이사	상근	경영 총괄	- 경희대학교 기계공학 석사 - 대우고등기술연구원 - (주)에브리온티브이 대표이사 - (주)희일커뮤니케이션 대표이사	6,646,971	-	본인	1999.01 ~ 현재	2024.03.31
최유리	여	1984.12	경영대표	사내이사	상근	경영 총괄	- 한양대학교 경영학과 - (주)희일커뮤니케이션 감사 - 몬스터(주) 감사	6,000	-	-	2008.01 ~ 현재	2024.03.31
황준동	남	1972.09	부사장	사내이사	상근	개발 총괄	- 경희대학교 글로벌 경영학과 - 대일시스템 개발 팀장 - 인터케스트 개발 팀장 - 아트터치 개발 팀장 - 다이와통상 한국외분부 본부장	3,958	-	-	2007.03 ~ 현재	2024.03.31
심재길	남	1969.05	감사	감사	비상 근	감사	- 경희대학교 행정학과 - 배재대학교 관광축제경영대학원 석사 - (주)에프엠커뮤니케이션즈 대표이사 - (주)웨이프렌즈 대표이사	-	-	-	2022.03 ~ 현재	2025.03.30

나. 직원 등의 현황

(기준일 : 2023년 12월 31일)

(단위 : 백만원)

직원										소속 외 근로자			비고
사업부문	성별	직 원 수					평 균 근속연수	연간급여 총 액	1인평균 급여액	남	여	계	
		기간의 정함이 없는 근로자		기간제 근로자		합 계							
		전체	(단시간 근로자)	전체	(단시간 근로자)								
서비스 플랫폼	남	6	-	-	-	6	5년2개월	544	60				-
서비스 플랫폼	여	4	-	-	-	4	3년4개월	152	40				-
블록체인 플랫폼	남	10	-	-	-	10	2년11개월	349	47	-	-	-	-

직원										소속 외 근로자			비고
사업부문	성별	직 원 수					평 균 근속연수	연간급여 총 액	1인평균 급여액	남	여	계	
		기간의 정함이 없는 근로자		기간제 근로자		합 계							
		전체	(단시간 근로자)	전체	(단시간 근로자)								
블록체인 플랫폼	여	5	-	-	-	5	1년5개월	318	32				-
합 계		25	-	-	-	25	-	1,363	45				-

미등기임원 보수 현황

(기준일 : 2023년 12월 31일)

(단위 : 백만원)

구 분	인원수	연간급여 총액	1인평균 급여액	비고
미등기임원	-	-	-	-

2. 임원의 보수 등

<이사·감사 전체의 보수현황>

가. 주주총회 승인금액

(단위 : 백만원)

구 분	인원수	주주총회 승인금액	비고
이사	3	1,000	-
감사	1	100	-

나. 보수지급금액

(1) 이사·감사 전체

(단위 : 백만원)

인원수	보수총액	1인당 평균보수액	비고
4	566	142	-

(2) 유형별

(단위 : 백만원)

구 분	인원수	보수총액	1인당 평균보수액	비고
등기이사 (사외이사, 감사위원회 위원 제외)	3	562	187	-
사외이사 (감사위원회 위원 제외)	-	-	-	-
감사위원회 위원	-	-	-	-
감사	1	4	4	-

<보수지급금액 5억원 이상인 이사·감사의 개인별 보수현황>

개인별 보수지급금액

(단위 : 백만원)

이름	직위	보수총액	보수총액에 포함되지 않는 보수
-	-	-	-
-	-	-	-

산정기준 및 방법

해당사항 없습니다

<보수지급금액 5억원 이상 중 상위 5명의 개인별 보수현황>

개인별 보수지급금액

(단위 : 백만원)

이름	직위	보수총액	보수총액에 포함되지 않는 보수
-	-	-	-
-	-	-	-

산정기준 및 방법

해당사항 없습니다.

(3) 주식매수선택권의 부여 및 행사현황

(단위 : 천원)

구 분	부여받은 인원수	주식매수선택권의 공정가치 총액	비고
등기이사 (사외이사, 감사위원회 위원 제외)	1	15	10,000주
사외이사 (감사위원회 위원 제외)	-	-	-
감사위원회 위원 또는 감사	-	-	-
업무집행지시자 등	-	-	-
계	1	15	-

주) 동 보고서 작성기준일 현재 10,000주 전량이 기한경과로 취소되어 유효한 주식 매수선택권이 없습니다.

주식매수선택권의 미행사 수량

(기준일 : 2023년 12월 31일)

(단위 : 원, 주)

부여 받은자	관 계	부여일	부여방법	주식의 종류	최초 부여 수량	당기변동수량		총변동수량		기말 미행사 수량	행사기간	행사 가격	의무 보유 여부	의무 보유 기간
						행사	취소	행사	취소					
최유리	등기임원	2016.03.25	신주교부	보통주	10,000	-	10,000	-	10,000	-	2년이상 5년이내	2,541	X	-
김형조 외72	직원	2016.03.25	신주교부	보통주	75,000	-	2,500	3,600	71,400	-	2년이상 5년이내	2,541	X	-

주) 당기 중 임직원이 부여받은 주식매수선택권 12,500주가 기한경과로 취소되어 동 보고서 작성기준일 현재 유효한 주식매수선택권이 없습니다.

IX. 계열회사 등에 관한 사항

계열회사 현황(요약)

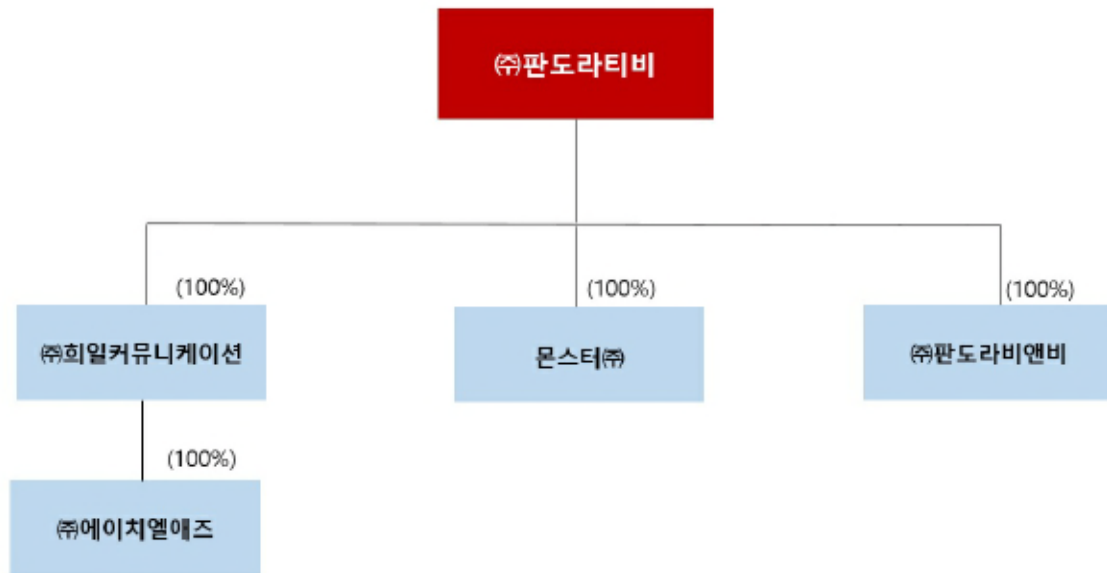
(기준일 : 2023년 12월 31일)

(단위 : 사)

기업집단의 명칭	계열회사의 수		
	상장	비상장	계
(주)판도라티비	-	4	4

※상세 현황은 '상세표-2. 계열회사 현황(상세)' 참조

계열회사간 계통도



계통도

계열회사간 임원 겸직현황

(기준일 : 2023년 12월 31일)

겸직임원		겸직회사			비고
성명	직위	회사명	직위	상근여부	
		(주)희일커뮤니케이션	대표이사	비상근	2021년03월 선임

김경익	대표이사	(주)에이치엘애즈	대표이사	비상근	2021년03월 선임
		(주)판도라비앤비	대표이사	비상근	2021년10월 선임
황준동	사내이사	(주)희일커뮤니케이션	사내이사	비상근	2021년03월 선임
최유리	사내이사	(주)희일커뮤니케이션	감사	비상근	2021년03월 선임
		(주)판도라비앤비	사내이사	비상근	2021년10월 선임

타법인출자 현황(요약)

(기준일 : 2023년 12월 31일)

(단위 : 백만원)

출자 목적	출자회사수			총 출자금액			
	상장	비상장	계	기초 장부 가액	증가(감소)		기말 장부 가액
					취득 (처분)	평가 손익	
경영참여	-	-	-	-	-	-	-
일반투자	-	-	-	-	-	-	-
단순투자	-	4	4	5,830	300	-	6,130
계	-	4	4	5,830	300	-	6,130

※상세 현황은 '상세표-3. 타법인출자 현황(상세)' 참조

X. 대주주 등과의 거래내용

가. 대주주 등에 대한 신용공여 등
해당사항 없습니다.

나. 대주주와의 자산양수도 등
해당사항 없습니다.

다. 대주주와의 영업거래
해당사항 없습니다.

라. 대주주 이외의 이해관계자와의 거래
해당사항 없습니다.

XI. 그 밖에 투자자 보호를 위하여 필요한 사항

1. 공시내용 진행 및 변경사항

해당사항 없습니다.

2. 우발부채 등에 관한 사항

가. 중요한 소송사건

(1) 소송의 내용(청구취지·청구원인 등)

당사는 2020년10월경 삼푸 제품 등 뷰티브랜드 출시를 준비하면서 천연원료 공급업체 SG코스메틱과 공동사업 및 독점공급계약을 체결하고 계약금액 3억원을 선금금으로 지급하였습니다. 이후 SG코스메틱이 공급한 원료에 중대한 하자가 발견되어 상호 합의하에 계약을 해지하고 SG코스메틱은 선금금 3억원을 당사에 반환하기로 하였으나 이를 이행하지 않아서 당사가 선금금 반환 청구 소송을 제기 하였습니다.

(2) 소 제기일

2022년07월13일

(3) 소송 당사자

원고 : 주식회사 판도라티비

피고 : 김수현, 김명희 (SG코스메틱 대표이사)

(4) 진행상황

2023년3월 수원지방법원으로부터 원고 승소 판결을 받았으며 2023년5월 피고의 항소 제기로 2심 소송이 진행되어, 2023년11월 피고가 원고에게 원금 3억원 중 2억4천만원을 분할하여 반환하되 1회라도 반환 일정을 지체하는 경우 원금 3억원과 이자를 상환하는 것으로 조정 종결되었습니다.

(5) 향후 소송일정 및 회사의 대응방안

동 보고서 제출일 현재 피고가 반환 일정을 지체하여 원금 3억원과 이자를 반환해야 하며 채권추심 및압류 등을 진행 할 계획입니다.

(6) 향후 소송결과에 따라 회사의 영업, 재무, 경영 등에 미칠 영향

SG코스메틱의 선급금 3억원은 2021년 당사의 재무제표에서 전액 대손처리 되었으며 향후 재무제표에 미치는 영향은 중요하지 아니할 것으로 추정하고 있습니다.

나. 견질 또는 담보용 어음·수표현황

해당사항 없습니다.

다. 채무보증 현황

해당사항 없습니다.

라. 채무인수약정 현황

해당사항 없습니다.

마. 그 밖의 우발채무 등

해당사항 없습니다.

3. 제재 등과 관련된 사항

해당사항 없습니다.

4. 작성기준일 이후 발생한 주요사항 등 기타사항

중소기업 등 기준검토표

나. 보호예수 현황

(기준일 : 2023년 12월 31일)

(단위 : 주)

주식의 종류	예수주식수	예수일	반환예정일	보호예수기간	보호예수사유	총발행주식수
보통주	48,451	2015년 01월 14일	2016년 01월 14일	2015년01월14일 ~2016년01월14일	기타 (합병신주 발행시 예약계약 체결에 따 른 자발적 보호예수 1년)	11,915,582

주) 공시서류 작성기준일 현재 보호예수기간이 경과 하였으나 보호예수 해지 하지 않
은 주식수입니다.

XII. 상세표

1. 연결대상 종속회사 현황(상세)

2023년12월말 기준 주식회사 판도라티비(이하 "당사" 또는 "지배회사")의 K-IFRS기준 연결대상 종속회사는 4개사(연결법인은 당사를 포함하여 총 5개사)입니다. 기업공시서식 작성기준에서의 주요 종속회사 기준은 1) 최근사업연도말 자산총액이 지배회사 자산총액의 10% 이상인 종속회사, 또는 2) 최근사업연도말 자산총액이 750억원 이상인 종속회사 중 하나에 해당하는 경우이며, 2023년12월31일 현재 주요 종속회사는 주식회사 희일커뮤니케이션과 몬스터 주식회사 총 2개사 입니다.

☞ 본문 위치로 이동

(단위 : 백만원)

상호	설립일	주소	주요사업	최근사업연도말 자산총액	지배관계 근거	주요종속 회사 여부
(주)희일커뮤니케이션	2016.09.02	대구광역시 남구 안지량로 5길 69(대명동)	광고대행	7,506	의결권의 과반수이상 보유 (기업회계기준서 제1110호)	해당 (자산10%이상)
(주)에이치엘애즈	2013.07.01	대구광역시 남구 안지량로 5길 69(대명동)	광고대행	89	의결권의 과반수이상 보유 (기업회계기준서 제1110호)	미해당
몬스터(주)	2013.07.31	경기도 성남시 분당구 대왕 판교로 644번길49,11층 (삼평동,DTCC타워)	콘텐츠 서비스	2,889	의결권의 과반수이상 보유 (기업회계기준서 제1110호)	해당 (자산10%이상)
(주)판도라비엔비	2020.12.10	서울시 서초구 강남대로341 8층(서초동,삼원빌딩)	온라인 커머스	267	의결권의 과반수이상 보유 (기업회계기준서 제1110호)	미해당

2. 계열회사 현황(상세)

☞ 본문 위치로 이동

(기준일 : 2023년 12월 31일)

(단위 : 사)

상장여부	회사수	기업명	법인등록번호
상장	-	-	-
		-	-
비상장	4	(주)희일커뮤니케이션	170111-0615312
		(주)에이치엘애즈	170111-0498255
		몬스터(주)	131111-0349976
		(주)판도라비엔비	110111-7713187

3. 타법인출자 현황(상세)

☞ 본문 위치로 이동

(기준일 : 2023년 12월 31일)

(단위 : 백만원, 주, %)

법인명	상장 여부	최초취득 일자	출자 목적	최초취득 금액	기초잔액			증가(감소)			기말잔액			최근사업연도 재무현황	
					수량	지분율	장부 가액	취득(처분) 수량	취득(처분) 금액	평가 손익	수량	지분율	장부 가액	총자산	당기 순손익
(주)희일커뮤니케이션 (429-81-00608)	비상장	2016.09.02	단순 투자	2,000	4,000,000	100.0	1,430	-	-	-	4,000,000	100.0	1,430	7,506	1,007
(주)에이치엘애즈 (514-81-88407)	비상장	2016.09.30	단순 투자	200	10,000	100.0	-	-	-	-	10,000	100.0	-	89	-
몬스터(주) (514-81-88407)	비상장	2016.12.01	단순 투자	4,200	600,000	100.0	4,200	-	-	-	600,000	100.0	4,200	2,889	365
(주)판도라비앤비 (812-81-00324)	비상장	2020.12.10	단순 투자	200	400,000	100.0	200	600,000	300	-	1,000,000	100.0	500	267	-84
합 계					5,010,000	-	5,830	600,000	300	-	5,610,000	-	6,130	10,751	1,288

【 전문가의 확인 】

1. 전문가의 확인

해당사항 없습니다.

2. 전문가와의 이해관계

해당사항 없습니다.